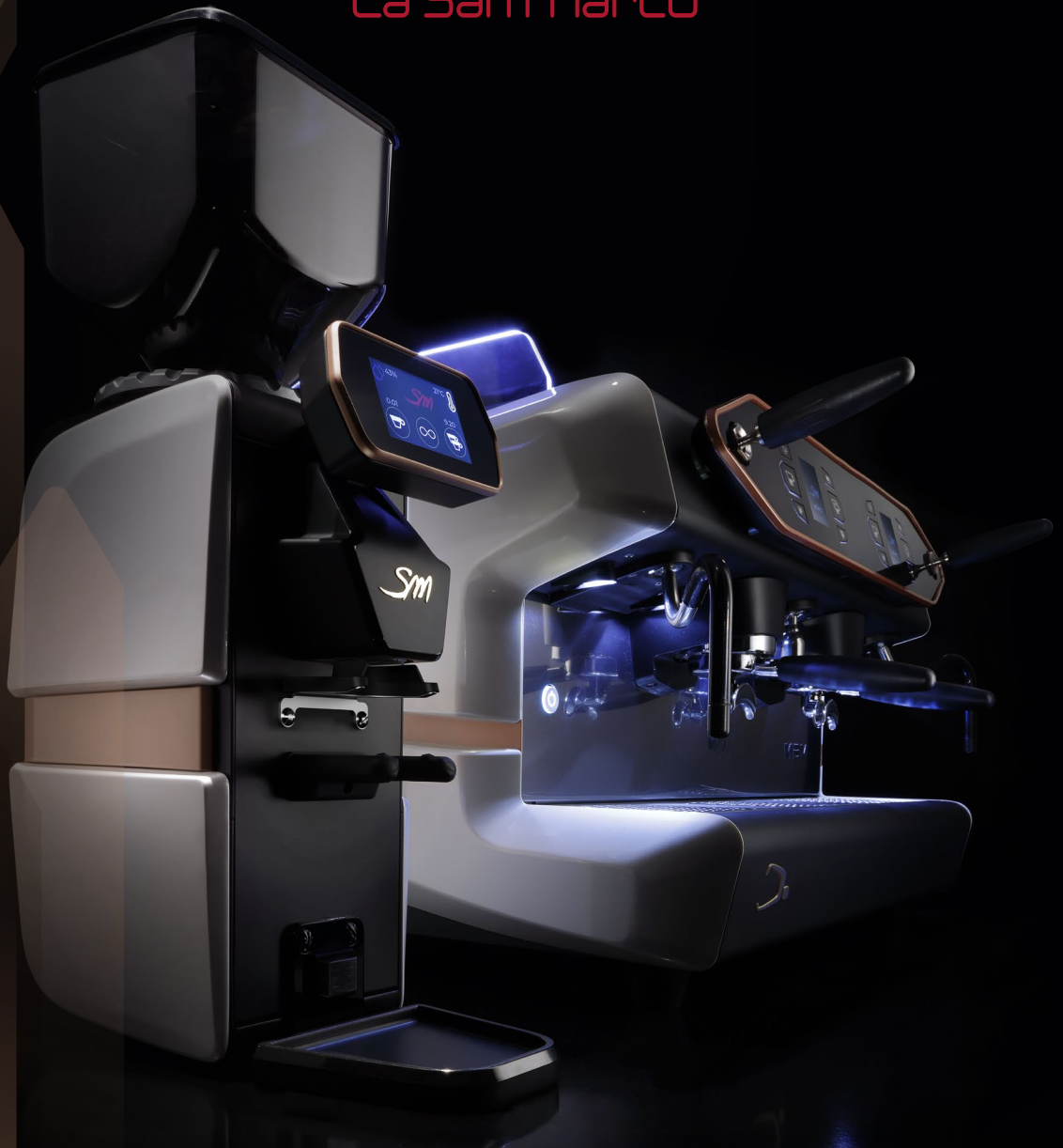


Sym
La San Marco



La San Marco Overview

2024

LUXURY MULTIBOILER,
FOR THE FIRST TIME EVER!




IL PIACERE DELL'UNICITÀ

THE PLEASURE OF UNIQUENESS

LEVR CLASS®

SM

INDICE / INDEX

	<ul style="list-style-type: none"> ☞ MBV "T" - MBV "E" 06 ☞ MB "T" - MB "E" 08 ☞ C "T" - C "E" 10
	V6 12
	LEVA LUXURY MB 14
	LEVA LUXURY 16
	SERIE 20/20 <ul style="list-style-type: none"> 20/20 Top - 20/20 Space Top 18 20/20 Classic - 20/20 Space 20 20/20 Plug&Play 22 20/20 Leva 24
	SERIE 80 <ul style="list-style-type: none"> Top 80 26 Top 80 Preziosa 28 80 30 80 Preziosa 32 80 Leva 34
	DUALE 36
	SERIE 100 <ul style="list-style-type: none"> 100 T 38 100 E 40 100 S 42
	SERIE 105 <ul style="list-style-type: none"> 105 MB ACT 44 105 T 46 105 E 48
	DELECTA 50



SUPERAUTOMATICHE <i>All In 50 / All In 100 / All In 100 Big Tank</i> 52
FULLY AUTOMATIC <i>All In 200 / All In 300 / All In 300 Powder</i> 54



MACCHINE A CAPSULE <i>WE2 COMBI / WE2</i> 56
CAPSULE MACHINES <i>SM MINI / SM 1 / SM 2</i> 58



MACINACAFFÈ PREMIUM <i>Smart</i> 62
COFFEE GRINDERS PREMIUM <i>Instant</i> 64
DOSATORI PREMIUM/ DOSERS PREMIUM <i>Doser</i> 66



MACINACAFFÈ STANDARD <i>Smart</i> 68
COFFEE GRINDERS STANDARD <i>Instant</i> 70
DOSATORI STANDARD/ DOSERS STANDARD <i>Doser</i> 72

LAVABICCHIERI / GLASS WASHERS 74

FABBRICATORI DI GHIACCIO / ICE MAKERS 75

DEPURATORI / WATER SOFTENERS 76

PRO-FONDI / PRO-FONDI 77

ACCESSORI BARISTA / BARISTA TOOLS 78

CONDIZIONI GENERALI DI VENDITA E GARANZIA 79
GENERAL TERMS OF SALE AND WARRANTY

La San Marco

MACCHINE CAFFÈ ESPRESSO
PROFESSIONALI

PROFESSIONAL
ESPRESSO COFFEE MACHINES



☪. MBV "T" - ☪. MBV "E"



FORMA E FUNZIONE IN PERFETTA ARMONIA FORM AND FUNCTION IN PERFECT HARMONY

NELLA VERSIONE TOP DI GAMMA "MBV" ☪. INTEGRA LA TECNOLOGIA MULTIBOILER CON IL PRESSURE PROFILING, PER PERMETTERE REGOLAZIONI PRECISE AL DECIMO DI BAR DELLE PRESSIONI NELLE CALDAIE E DEI LORO PROFILI, OLTRE CHE DELLE CURVE DI TEMPERATURA AL DECIMO DI GRADO CELSIUS, IL TUTTO IMPOSTABILE INDIPENDENTEMENTE PER OGNI DOSE DI OGNI GRUPPO EROGATORE, OTTENENDO LA MASSIMA PRESTAZIONE DA OGNI CAFFÈ MONORIGINE O SPECIALTY CON CONTROLLO COMPLETAMENTE DIGITALE.

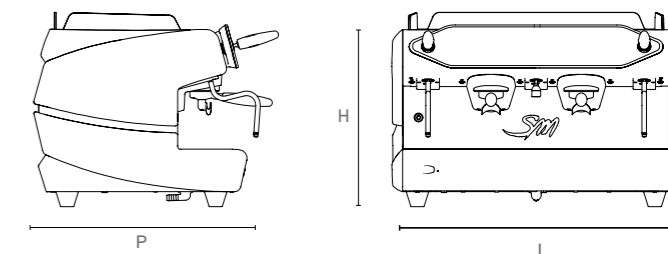
NELLA VERSIONE ☪. "E" IL PANNELLO TASTIERA CHE RACCHIUDE TUTTE LE FUNZIONI DELLA MACCHINA, È CARATTERIZZATO DA UN'AMPIA AREA CON TASTI DOSE AD ATTUAZIONE MECCANICA E UN DISPLAY TOUCH FUNZIONALE PER OGNI GRUPPO DI EROGAZIONE CHE PERMETTE UN FACILE ACCESSO ALLA PROGRAMMAZIONE DELLA MACCHINA.

IN THE TOP-OF-RANGE "MBV" VERSION, ☪. INTEGRATES MULTIBOILER TECHNOLOGY WITH PRESSURE PROFILING, TO ALLOW BOILER PRESSURE ADJUSTMENTS AND ALSO PRESSURE PROFILES WITH PRECISION TO THE TENTH OF A BAR, AS WELL AS TEMPERATURE PROFILES ACCURATE TO THE TENTH OF A DEGREE CELSIUS. ALL OF THESE CAN BE SET INDEPENDENTLY FOR EACH DOSE OF EACH BREWING GROUP, OBTAINING THE MAXIMUM PERFORMANCE FROM EACH SINGLE-ORIGIN OR SPECIALTY COFFEE WITH FULLY DIGITAL CONTROL.

IN THE VERSION ☪. "E" THE KEYBOARD PANEL THAT CONTAINS ALL THE FUNCTIONS OF THE MACHINE IS CHARACTERIZED BY A LARGE AREA WITH MECHANICALLY ACTUATED DOSE BUTTONS AND A FUNCTIONAL TOUCH DISPLAY FOR EACH BREWING GROUP THAT ALLOWS EASY ACCESS TO MACHINE PROGRAMMING.



La San Marco



LISTINO / PRICE LIST

MODELLO MODEL	n.gruppi no. groups	caldaia boiler (l)	dimensioni dimensions (mm LxPxH)	potenza riscaldante (W) heating power (W)		pompa interna built-in pump (W)	peso netto net weight (kg)	prezzo price
				monofase single ph.	trifase three-ph.			
☪. MBV "T"	2	12 + 2 x 0,4	765x570x545	5500	5500	330	72	
	3	12 + 3 x 0,4	1005x570x545	7250	7250	330	88	
☪. MBV "E"	2	12 + 2 x 0,4	765x570x545	5500	5500	330	72	
	3	12 + 3 x 0,4	1005x570x545	7250	7250	330	88	
☪. MBV "T" HIGH	2	12 + 2 x 0,4	765x570x580	5500	5500	330	72	
	3	12 + 3 x 0,4	1005x570x580	7250	7250	330	88	
☪. MBV "E" HIGH	2	12 + 2 x 0,4	765x570x580	5500	5500	330	72	
	3	12 + 3 x 0,4	1005x570x580	7250	7250	330	88	

multiboiler con profili di pressione e temperatura
multiboiler with pressure and temperature profiling

☪. MB "T" - ☪. MB "E"



FORMA E FUNZIONE IN PERFETTA ARMONIA FORM AND FUNCTION IN PERFECT HARMONY

NELLA VERSIONE INTERMEDIA "MB T", ☪. OFFRE LA TECNOLOGIA MULTIBOILER, PER PERMETTERE REGOLAZIONI PRECISE AL DECIMO DI GRADO CELSIUS DELLE TEMPERATURE E DEI LORO PROFILI, IL TUTTO IMPOSTABILE INDIPENDENTEMENTE PER OGNI DOSE DI OGNI GRUPPO EROGATORE, OTTENENDO UN'ESTRAZIONE DEGLI AROMI DEL TUTTO PERSONALIZZATA.

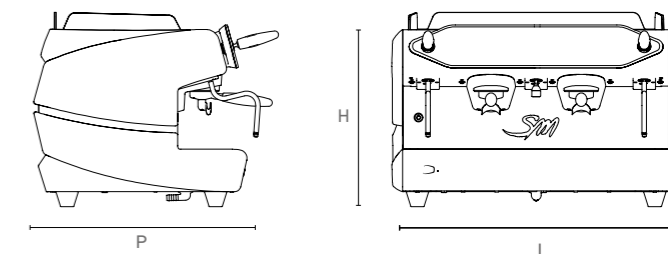
NELLA VERSIONE ☪. "E" IL PANNELLO TASTIERA CHE RACCHIUDE TUTTE LE FUNZIONI DELLA MACCHINA, È CARATTERIZZATO DA UN'AMPIA AREA CON TASTI DOSE AD ATTUAZIONE MECCANICA E UN DISPLAY TOUCH FUNZIONALE PER OGNI GRUPPO DI EROGAZIONE CHE PERMETTE UN FACILE ACCESSO ALLA PROGRAMMAZIONE DELLA MACCHINA.

IN THE INTERMEDIATE "MB T" VERSION, ☪. OFFERS THE MULTIBOILER TECHNOLOGY, TO ALLOW BOILER TEMPERATURE ADJUSTMENTS AND ALSO TEMPERATURE PROFILES WITH PRECISION TO THE TENTH OF A DEGREE CELSIUS. THESE CAN BE SET INDEPENDENTLY FOR EACH DOSE OF EACH BREWING GROUP, TO OBTAIN A FULLY CUSTOMIZED EXTRACTION OF THE AROMAS.

IN THE ☪. "E" VERSION. THE KEYBOARD PANEL THAT CONTAINS ALL THE FUNCTIONS OF THE MACHINE IS CHARACTERIZED BY A LARGE AREA WITH MECHANICALLY ACTUATED DOSE BUTTONS AND A FUNCTIONAL TOUCH DISPLAY FOR EACH BREWING GROUP THAT ALLOWS EASY ACCESS TO MACHINE PROGRAMMING.



La San Marco



LISTINO / PRICE LIST

MODELLO MODEL	n.gruppi no. groups	caldaia boiler (l)	dimensioni dimensions (mm LxPxH)	potenza riscaldante (W) heating power (W)		pompa interna built-in pump (W)	peso netto net weight (kg)	prezzo price
				monofase single ph.	trifase three-ph.			
☪. MB "T"	2	12 + 2 x 0,4	765x570x545	5500	5500	275	72	
	3	12 + 3 x 0,4	1005x570x545	7250	7250	275	88	
☪. MB "E"	2	12 + 2 x 0,4	765x570x545	5500	5500	275	72	
	3	12 + 3 x 0,4	1005x570x545	7250	7250	275	88	
☪. MB "T" HIGH	2	12 + 2 x 0,4	765x570x580	5500	5500	275	72	
	3	12 + 3 x 0,4	1005x570x580	7250	7250	275	88	
☪. MB "E" HIGH	2	12 + 2 x 0,4	765x570x580	5500	5500	275	72	
	3	12 + 3 x 0,4	1005x570x580	7250	7250	275	88	

multiboiler con profilo di temperatura (senza profilo di pressione)
multiboiler temperature profiling (without pressure profiling)


COLORI DI SERIE STANDARD COLOURS



bianco perla
pearl white



verde british
British green



marrone caffè
coffee brown



nero opaco
total black

ACCESSORI ACCESSORIES

prezzo
price

FTL (ciascun rubinetto vapore) / FTL (each steam valve)

LANCIA VAPORE FREDDA (ciascuna lancia)
COOL TOUCH STEAM WAND (each wand)

BLUETOOTH REMOTE CONTROL APP. / BLUETOOTH REMOTE CONTROL APP

SCALDATAZZE / CUP WARMER

LANCIA VAPORE AUTOMATICA autosteam
AUTOMATIC STEAM WAND autosteam

MOTORE-POMPA ESTERNO / EXTERNAL MOTOR PUMP

COPERTURA COIBENTAZIONE CALDAIA 2 GR E 3 GR
BOILER INSULATION COATING 2 GR AND 3 GR.

GRUPPI DI DIAMETRO 58MM / GROUPS WITH 58MM DIAMETER

ILLUMINAZIONE PIANO LAVORO A LED / WORK SURFACE LED LIGHTING

MANIGLIE IN LEGNO WOODEN HANDLES

prezzo
price

MANIGLIA COPPA CAFFÈ (cad.) / PORTAFILTER HANDLE (each)

MANIGLIA RUBINETTO VAPORE/ACQUA (cad.)
STEAM/WATER HANDLE (each)

D.C "T" - D.C "E"



FORMA E FUNZIONE IN PERFETTA ARMONIA FORM AND FUNCTION IN PERFECT HARMONY

UN MODELLO "TOUCH" CON TUTTO IL FASCINO DELLA COLLEZIONE D.C., PENSATO PER I BARISTI CHE PREDILIGONO LA SEMPLICITÀ DI UTILIZZO. D.C.T OFFRE LA TECNOLOGIA A CALDAIA SINGOLA CON SCAMBIATORI DI CALORE E SISTEMA MECCANICO IGTS, PER PERMETTERE, ANCHE CON LA SOLUZIONE TECNICA PIÙ TRADIZIONALE, LA REGOLAZIONE DELLA TEMPERATURA DI OGNI SINGOLO GRUPPO IN AUTONOMIA RISPETTO ALLA TEMPERATURA DELLA CALDAIA.

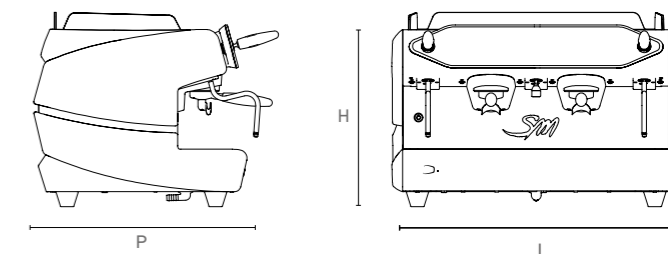
NELLA VERSIONE D.C. "E" IL PANNELLO TASTIERA CHE RACCHIUDE TUTTE LE FUNZIONI DELLA MACCHINA, È CARATTERIZZATO DA UN'AMPIA AREA CON TASTI DOSE AD ATTUAZIONE MECCANICA E UN DISPLAY TOUCH FUNZIONALE PER OGNI GRUPPO DI EROGAZIONE CHE PERMETTE UN FACILE ACCESSO ALLA PROGRAMMAZIONE DELLA MACCHINA.

A "TOUCH" MODEL WITH ALL THE CHARM OF THE D.C. COLLECTION, DESIGNED FOR BARISTAS WHO PREFER EASE OF USE. D.C.T OFFERS SINGLE BOILER TECHNOLOGY WITH HEAT EXCHANGERS AND IGTS MECHANICAL SYSTEM, TO ALLOW, EVEN WITH THE MOST TRADITIONAL TECHNICAL SOLUTION, THE REGULATION OF THE TEMPERATURE OF EACH SINGLE GROUP INDEPENDENTLY FROM THE TEMPERATURE OF THE BOILER.

IN D.C. "E" VERSION THE KEYBOARD PANEL THAT CONTAINS ALL THE FUNCTIONS OF THE MACHINE IS CHARACTERIZED BY A LARGE AREA WITH MECHANICALLY ACTUATED DOSE BUTTONS AND A FUNCTIONAL TOUCH DISPLAY FOR EACH BREWING GROUP THAT ALLOWS EASY ACCESS TO MACHINE PROGRAMMING.



La San Marco



LISTINO / PRICE LIST

MODELLO MODEL	n.gruppi no. groups	caldaia boiler (l)	dimensioni dimensions (mm LxPxH)	potenza riscaldante (W) heating power (W)		pompa interna built-in pump (W)	peso netto net weight (kg)	prezzo price
				monofase single ph.	trifase three-ph.			
D.C "T"	2	12	765x570x545	3500 / 4500	3500 / 4500	275	72	
	3	19	1005x570x545	5500	5500 / 7000	275	88	
D.C "E"	2	12	765x570x545	3500 / 4500	3500 / 4500	275	72	
	3	19	1005x570x545	5500	5500 / 7000	275	88	
D.C "T" HIGH	2	12	765x570x580	3500 / 4500	3500 / 4500	275	72	
	3	19	1005x570x580	5500	5500 / 7000	275	88	
D.C "E" HIGH	2	12	765x570x580	3500 / 4500	3500 / 4500	275	72	
	3	19	1005x570x580	5500	5500 / 7000	275	88	

caldaia singola con sistema IGTS
single boiler with IGTS

resistenze depotenziate su richiesta / derated heating elements: on request


COLORI DI SERIE STANDARD COLOURS



bianco perla
pearl white



verde british
British green



marrone caffè
coffee brown



nero opaco
total black

ACCESSORI ACCESSORIES

prezzo
price

FTL (ciascun rubinetto vapore) / FTL (each steam valve)

LANCIA VAPORE FREDDA (ciascuna lancia)
COOL TOUCH STEAM WAND (each wand)

BLUETOOTH REMOTE CONTROL APP. / BLUETOOTH REMOTE CONTROL APP

SCALDATAZZE / CUP WARMER

LANCIA VAPORE AUTOMATICA autosteam
AUTOMATIC STEAM WAND autosteam

MOTORE-POMPA ESTERNO / EXTERNAL MOTOR PUMP

RESISTENZE DEPOTENZIATE / DERATED HEATING ELEMENTS

SISTEMA DTC PER GRUPPO / DTC SYSTEM FOR EACH GROUP

COPERTURA COIBENTAZIONE CALDAIA 2 GR E 3 GR
BOILER INSULATION COATING 2 GR AND 3 GR.

GRUPPI DI DIAMETRO 58MM / GROUPS WITH 58MM DIAMETER

ILLUMINAZIONE PIANO LAVORO A LED / WORK SURFACE LED LIGHTING

MANIGLIE IN LEGNO WOODEN HANDLES

prezzo
price

MANIGLIA COPPA CAFFÈ (cad.) / PORTAFILTER HANDLE (each)

MANIGLIA RUBINETTO VAPORE/ACQUA (cad.)
STEAM/WATER HANDLE (each)

V6



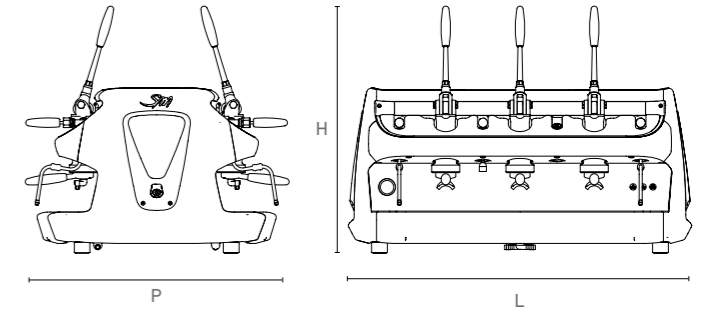
V6 LA RIVOLUZIONE A 360° V6 REVOLUTION ALL-AROUND

È L'INNOVATIVA MACCHINA DA CAFFÈ CHE CAMBIA LA PROSPETTIVA DEL BAR. DALLE LINEE MORBIDE ED AVVOLGENTI CHE RICORDANO MOLTO DA VICINO IL MONDO DELL'AUTOMOBILE. COME TUTTE LE MACCHINE A LEVA DE LA SAN MARCO LA V6 È EQUIPAGGIATA CON LA TECNOLOGIA CLASS, DOTATA DI SEI GRUPPI LEVA CLASS®. SCOCCA IN ACCIAIO IDROFORMATO E VETRO TEMPERATO PER EVIDENZIARE LA QUALITÀ DELLE LAVORAZIONI E LE TECNOLOGIE ESCLUSIVE UTILIZZATE. LA V6 È DISPONIBILE UNICAMENTE NELLA VERSIONE A SEI GRUPPI EROGATORI E ASSICURA UN CAFFÈ DI ALTISSIMA QUALITÀ GRAZIE ANCHE AL SISTEMA A LEVA, APPREZZATISSIMO TRA I BARISTI PROFESSIONISTI. LA MACCHINA È DOTATA DI ILLUMINAZIONE A LED DEL PIANO DI LAVORO E DELLE PARTI FUNZIONALI. IL CONTROLLO DELLA TEMPERATURA IN CALDAIA AVVIENE TRAMITE ALGORITMO PID.

IT IS THE INNOVATIVE COFFEE MACHINE THAT CHANGES THE PERSPECTIVE OF THE BAR. FROM THE SOFT AND ENVELOPING LINES THAT VERY CLOSELY RESEMBLE THE CAR WORLD. LIKE ALL LA SAN MARCO LEVER MACHINES, THE V6 IS EQUIPPED WITH THE CLASS TECHNOLOGY WITH SIX LEVA CLASS® GROUPS. BODY IN HYDROFORMED STAINLESS STEEL AND TEMPERED GLASS TO HIGHLIGHT THE QUALITY OF MANUFACTURE AND THE EXCLUSIVE TECHNOLOGIES. THE V6 IS AVAILABLE ONLY IN THE VERSION WITH SIX DISPENSER GROUPS AND ENSURES A HIGH QUALITY COFFEE THANKS TO THE LEVER SYSTEM, HIGHLY APPRECIATED AMONG PROFESSIONAL BARISTAS. THE MACHINE IS EQUIPPED WITH LED LIGHTING OF THE WORKTOP AND FUNCTIONAL PARTS. THE BOILER TEMPERATURE IS CONTROLLED BY A PID ALGORITHM.



La San Marco



LISTINO / PRICE LIST

MODELLO MODEL	n.gruppi no. groups	caldaia boiler (l)	dimensioni dimensions (mm LxPxH)	potenza riscaldante (W) heating power (W) trifase three-ph.	peso netto net weight (kg)	prezzo price
V6 CALDAIA INOX V6 STAINLESS STEEL BOILER	6	24	1110x850x535+265	9000	160	
V6 GOLD CALDAIA DORATA V6 GOLD PLATED BOILER	6	24	1110x850x535+265	9000	160	

COLORI DI SERIE STANDARD COLOURS



bianco perla classic
classic pearl white



nero lava avantgarde
avantgarde lava black



azzurro Trieste elegance
Trieste elegance blue

ACCESSORI ACCESSORIES

FTL (ciascun rubinetto vapore) / FTL (each steam valve)

LANCIA VAPORE FREDDA (ciascuna lancia)
COOL TOUCH STEAM WAND (each wand)

V LEVA / V LEVA

COPRI CILINDRI CARBON LOOK (a coppia)
CARBON LOOK CYLINDER COVER (each group of 2 cylinders)

COPERTURA COIBENTAZIONE CALDAIA 2 GR E 3 GR
BOILER INSULATION COATING 2 GR AND 3 GR.

MOTORE POMPA ESTERNO / EXTERNAL MOTOR PUMP

prezzo price

MANIGLIE IN LEGNO WOODEN HANDLES

MANIGLIA COPPA CAFFÈ (cad.) / PORTAFILTER HANDLE (each)

MANIGLIA RUBINETTO VAPORE/ACQUA (cad.)
STEAM/WATER HANDLE (each)

MANIGLIA GRUPPO ASTA LEVA (cad.)
LEVER HANDLE FOR LEVA MACHINE (each)

prezzo price

LEVA LUXURY MB



IL PIACERE DELL'UNICITÀ THE PLEASURE OF UNIQUENESS

LA TECNOLOGIA MULTIBOILER, APPLICATA PER LA PRIMA VOLTA SU UNA MACCHINA A LEVA, PERMETTE UNA REGOLAZIONE DELLA TEMPERATURA INDIVIDUALE PER OGNI SINGOLO GRUPPO EROGATORE, OLTRE CHE ESTREMAMENTE PRECISA (GRAZIE AL CONTROLLORE PID).

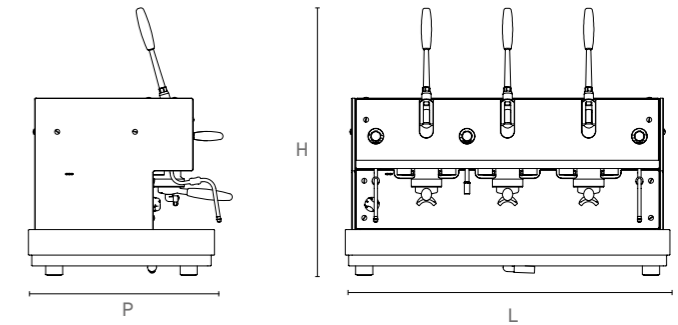
LE SEDUCENTI TRASPARENZE DI LEVA LUXURY MB SONO OTTENUTE TRAMITE UNA SCOCCA IN VETRO TEMPERATO CON INTEGRATO SISTEMA DI ILLUMINAZIONE A LED MULTICOLORE E CONSENTONO DI AMMIRARE LE SOLUZIONI TECNOLOGICHE, LA RAFFINATEZZA DELLA COMPONENTISTICA LUCIDATA A SPECCHIO E L'ACCURATEZZA DEGLI ASSEMBLAGGI.

THE MULTIBOILER TECHNOLOGY, APPLIED FOR THE FIRST TIME ON A LEVER MACHINE, ALLOWS INDIVIDUAL – AS WELL AS EXTREMELY PRECISE (THANKS TO THE PID CONTROLLER) – TEMPERATURE ADJUSTMENT FOR EACH DISPENSING GROUP.

THE SEDUCTIVE TRANSPARENCIES OF LEVA LUXURY MB ARE OBTAINED THROUGH A TEMPERED GLASS SHELL WITH INTEGRATED MULTICOLORED LED LIGHTING SYSTEM, AND LET YOU ADMIRE THE TECHNOLOGICAL SOLUTIONS, THE REFINEMENT OF THE MIRROR POLISHED COMPONENTS AND THE ACCURACY IN THE ASSEMBLY.



La San Marco




LISTINO / PRICE LIST

MODELLO MODEL	n.gruppi no. groups	caldaia boiler (l)	dimensioni dimensions (mm LxPxH)	potenza riscaldante (W) heating power (W)		peso netto net weight (kg)	prezzo price
				monofase single ph.	trifase three-ph.		
LEVA LUXURY MB 2GR	2	2x5+1x6	720x550x525+275	6500	6500	85	
LEVA LUXURY MB 3GR	3	3x5+1x6	960x550x525+275	8500	8500	105	
LEVA LUXURY MB 2GR AUMENTATA, CON DISPLAY AUGMENTED, WITH DISPLAY	2	2x5+1x6	720x550x525+275	6500	6500	85	
LEVA LUXURY MB 3GR AUMENTATA, CON DISPLAY AUGMENTED, WITH DISPLAY	3	3x5+1x6	960x550x525+275	8500	8500	105	

COLORI DI SERIE STANDARD COLOURS



bianco
white




nero
black



rosso met.
red met.



azzurro met.
light blue met.



cromato
chromed

cromato / chromed

ACCESSORI ACCESSORIES

FTL (ciascun rubinetto vapore) / FTL (each steam valve)

LANCIA VAPORE FREDDA (ciascuna lancia)
COOL TOUCH STEAM WAND (each wand)

V LEVA / V LEVA

SCALDATAZZE ELETTRICO / ELECTRIC CUP WARMER

COPRI CILINDRI CARBON LOOK (a coppia)
CARBON LOOK CYLINDER COVER (each group of 2 cylinders)

MOTORE POMPA ESTERNO / EXTERNAL MOTOR PUMP

COLORI OPTIONAL OPTIONAL COLOURS

prezzo
price

MANIGLIE IN LEGNO WOODEN HANDLES

prezzo
price

MANIGLIA COPPA CAFFÈ (cad.) / PORTAFILTER HANDLE (each)

MANIGLIA RUBINETTO VAPORE/ACQUA (cad.)
STEAM/WATER HANDLE (each)

MANIGLIA GRUPPO ASTA LEVA (cad.)
LEVER HANDLE FOR LEVA MACHINE (each)

LEVA LUXURY



NIENTE DA NASCONDERE
NOTHING TO HIDE

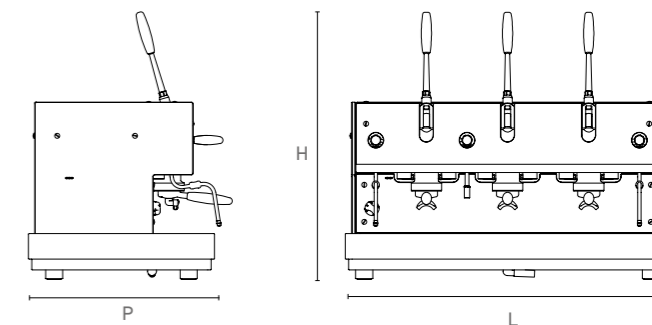
LEVA LUXURY AGGIUNGE ALLE FUNZIONALITÀ E CARATTERISTICHE DI UNA MACCHINA A LEVA TRADIZIONALE UN LOOK INNOVATIVO CHE LA RENDE UNICA NEL SUO GENERE: LA CARROZZERIA IN VETRO, UTILIZZANDO LA TECNOLOGIA LED MULTICOLORE, PERMETTE DI OTTENERE MOLTEPLICI EFFETTI CROMATICI E DAL FORTE IMPATTO EMOTIVO, LA CROMATURA DEI GRUPPI E DEI CILINDRI CLASS, LA CALDAIA IN ACCIAIO INOX LUCIDATO A SPECCHIO, LA COMPONENTISTICA IDRAULICA IN OTTONE E RAME LUCIDATI.

LEVA LUXURY È DISPONIBILE IN 3 VERSIONI DA 2, 3 E 4 GRUPPI.

LEVA LUXURY ADDS TO THE FUNCTIONS AND FEATURES OF A TRADITIONAL LEVER SYSTEM MACHINE AN INNOVATIVE LOOK THAT MAKES IT UNIQUE IN ITS KIND: THE GLASS BODY, USING THE MULTICOLOUR LED TECHNOLOGY, PERMITS TO OBTAIN MULTIPLE CHROMATIC EFFECTS WITH A STRONG EMOTIONAL IMPACT, THE CHROMIUM PLATING OF THE GROUPS AND THE CLASS CYLINDERS THE BOILER IN MIRROR POLISHED STAINLESS STEEL, THE HYDRAULIC POLISHED BRASS AND COPPER COMPONENTS.

LEVA LUXURY IS AVAILABLE IN 3 VERSIONS, OF 2, 3 AND 4 GROUPS.

La San Marco



LISTINO / PRICE LIST

MODELLO MODEL	n.gruppi no. groups	caldaia boiler (l)	dimensioni dimensions (mm LxPxH)	potenza riscaldante (W) heating power (W)		peso netto net weight (kg)	prezzo price
				monofase single ph.	trifase three-ph.		
LEVA LUXURY	2	12	720x550x525+275	3500 / 4500	3500 / 4500	85	
	3	19	960x550x525+275	5500 / 7000	5500 / 7000	105	
	4	25	1200x550x525+275	7000	7000 / 9000	125	

resistenze depotenziare su richiesta / derated heating elements: on request

COLORI DI SERIE STANDARD COLOURS



bianco
white



nero
black



rosso met.
red met.



azzurro met.
light blue met.



cromato
chromed

cromato / chromed

COLORI OPTIONAL OPTIONAL COLOURS

prezzo
price

ACCESSORI ACCESSORIES

prezzo
price

FTL (ciascun rubinetto vapore) / FTL (each steam valve)

LANCIA VAPORE FREDDA (ciascuna lancia)
COOL TOUCH STEAM WAND (each wand)

V LEVA / V LEVA

SCALDATAZZE ELETTRICO / ELECTRIC CUP WARMER

COPRI CILINDRI CARBON LOOK (a coppia)
CARBON LOOK CYLINDER COVER (each group of 2 cylinders)

MOTORE POMPA ESTERNO / EXTERNAL MOTOR PUMP

RESISTENZE DEPOTENZIATE / DERATED HEATING ELEMENTS

MANIGLIE IN LEGNO WOODEN HANDLES

prezzo
price

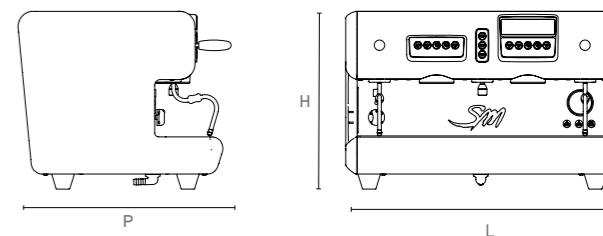
MANIGLIA COPPA CAFFÈ (cad.) / PORTAFILTER HANDLE (each)

MANIGLIA RUBINETTO VAPORE/ACQUA (cad.)
STEAM/WATER HANDLE (each)

MANIGLIA GRUPPO ASTA LEVA (cad.)
LEVER HANDLE FOR LEVA MACHINE (each)



20/20 TOP - 20/20 SPACE TOP



LISTINO / PRICE LIST

MODELLO MODEL	n. gruppi no. groups	caldaia boiler (l)	dimensioni dimensions (mm LxPxH)	potenza riscaldante (W) heating power (W)		pompa interna built-in pump (W)	peso netto net weight (kg)	prezzo price
				monofase single ph.	trifase three-ph.			
20/20 SPACE TOP	2	8	570x545x470	3000 / 3500	3000 / 3500	275	49	
20/20 TOP	2	12	720x545x470	3500 / 4500	3500 / 4500	275	56	
	3	19	960x545x470	5500 / 7000	5500 / 7000	275	66	
	4	25	1200x545x470	7000	7000 / 9000	275	94	

resistenze depotenziate su richiesta / derated heating elements: on request



ELEGANTE SEMPLICITÀ GRACEFUL SIMPLICITY


20/20 TOP È IL MODELLO ELETTRONICO DI PUNTA DELLA NUOVA COLLEZIONE 20/20, DOTATA DI DISPLAY DAL DESIGN MODERNO, ILLUMINAZIONE DEL PIANO DI LAVORO A LED MULTICOLORI E REGOLAZIONE ELETTRONICA AUTOMATICA DELLA TEMPERATURA IN CALDAIA. 20/20 TOP UTILIZZA UNA NUOVA TASTIERA, ERGONOMICA E FUNZIONALE, RETROILLUMINATA PER OGNI GRUPPO. TUTTE LE TASTIERE SONO CONNESSE ELETTRONICAMENTE AD UN DISPLAY GRAFICO CHE INTEGRA LA PROGRAMMAZIONE ESEGUIBILE DALLE STESSA TASTIERE. CIÒ PERMETTE ULTERIORI IMPOSTAZIONI E REGOLAZIONI E FORNISCE UNA SERIE DI INFORMAZIONI DI GRANDE UTILITÀ PER L'OPERATORE. DISPONIBILE COME OPTIONAL IL NUOVO BREVETTO FTL (FINE TUNING LEVER). 20/20 TOP DISPONE DI 1 MODELLO ELETTRONICO NELLE VERSIONI 2, 3 E 4 GRUPPI.

20/20 TOP IS THE PREMIER ELECTRONIC MODEL IN THE NEW 20/20 COLLECTION, FEATURING A DISPLAY WITH A MODERN DESIGN, RGB LED LIGHTING FOR THE WORKTOP AND AUTOMATIC ELECTRONIC REGULATION OF THE WATER TEMPERATURE IN THE BOILER. 20/20 TOP USES A PRACTICAL NEW ERGONOMIC KEYPAD WITH BACK LIGHTING FOR EACH GROUP. EACH KEYPAD IS CONNECTED ELECTRONICALLY WITH A GRAPHIC DISPLAY WITH EXTRA COMMANDS. THIS MEANS FURTHER SETTINGS AND CONTROLS CAN BE OFFERED, TOGETHER WITH A RANGE OF USEFUL INFORMATION FOR THE OPERATOR. OPTIONAL: NEW PATENT FTL (FINE TUNING LEVER). 20/20 TOP IS AVAILABLE IN 2, 3 AND 4 GROUP VERSIONS.

COLORI DI SERIE STANDARD COLOURS



COLORI OPTIONAL OPTIONAL COLOURS



prezzo
price

ACCESSORI ACCESSORIES

prezzo
price

FTL (ciascun rubinetto vapore) / FTL (each steam valve)

LANCIA VAPORE FREDDA (ciascuna lancia)
COOL TOUCH STEAM WAND (each wand)

SISTEMA DTC per gruppo / DTC SYSTEM for each group

SCALDATAZZE / CUP WARMER (escl. Space Top)

LANCIA VAPORE AUTOMATICA autosteam
AUTOMATIC STEAM WAND autosteam

MOTORE-POMPA ESTERNO / EXTERNAL MOTOR PUMP

FERMATAZZE / CUP HOLDER (escl. Space Top)

RESISTENZE DEPOTENZIATE / DERATED HEATING ELEMENTS

COBERTURA COIBENTAZIONE CALDAIA 2 GR E 3 GR
BOILER INSULATION COATING 2 GR AND 3 GR.

GRUPPI DI DIAMETRO 58MM / GROUPS WITH 58MM DIAMETER

ILLUMINAZIONE PIANO LAVORO A LED (colore a scelta tra: bianco, blue, rosso, verde)

WORK SURFACE LED LIGHTING
(one colour at your choice: white, blue, red or green)

prezzo
price

2 gruppi / 2 groups / SPACE

3 gruppi / 3 groups

4 gruppi / groups

MANIGLIE IN LEGNO WOODEN HANDLES

prezzo
price

MANIGLIA COPPA CAFFÈ (cad.) / PORTAFILTER HANDLE (each)

MANIGLIA RUBINETTO VAPORE/ACQUA (cad.)
STEAM/WATER HANDLE (each)



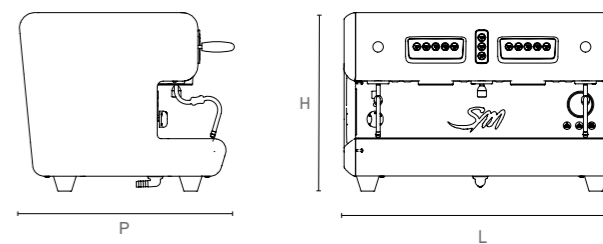
20/20 CLASSIC - 20/20 SPACE



ELEGANTE SEMPLICITÀ GRACEFUL SIMPLICITY

È UNA MACCHINA CHE VANTA FUNZIONALITÀ DAVVERO SEMPLICI E IMMEDIATE. 20/20 CLASSIC UTILIZZA UNA NUOVA TASTIERA, ERGONOMICA E FUNZIONALE, RETROILLUMINATA PER OGNI GRUPPO. A LIVELLO DI COMPONENTI TECNICHE, È DOTATA DI UN NUOVO DIFFUSORE DI ACQUA CALDA DAL GETTO PARTICOLARMENTE UNIFORME CHE PUÒ ESSERE GESTITO E PROGRAMMATO IN 3 DIVERSI DOSAGGI, DALLA RELATIVA TASTIERA. DALLE STESSA TASTIERE È POSSIBILE PROGRAMMARE LA FUNZIONE DI PRE-INFUSIONE (ESSENZIALE PER POTER ASSICURARE UN ALTO STANDARD QUALITATIVO DELL'ESPRESSO IN TAZZINA), AVVIARE I CICLI DI LAVAGGIO E VERIFICARE I CONTEGGI. LA GESTIONE DEL LIVELLO ACQUA IN CALDAIA È AUTOMATICA E LA MANCANZA ACQUA È SEGNALATA DAL SEGNALATORE DI LIVELLO ELETTRONICO. DISPONIBILI COME OPTIONAL IL NUOVO BREVETTO FTL (FINE TUNING LEVER) E L'ILLUMINAZIONE LED DEL PIANO DI LAVORO. 20/20 CLASSIC È PREVISTA NELLE VERSIONI DA 1, 2 E 3 GRUPPI.

THIS MACHINE OFFERS TRULY QUICK AND SIMPLE FUNCTIONS. 20/20 CLASSIC USES A PRACTICAL NEW ERGONOMIC KEYPAD WITH BACK LIGHTING FOR EACH GROUP. IN TERMS OF TECHNICAL COMPONENTS, THESE MACHINES FEATURE A NEW HOT WATER DIFFUSER WITH A PARTICULARLY EVEN JET, WHICH CAN BE MANAGED AND SET TO THREE DIFFERENT DELIVERY QUANTITIES USING THE KEYPAD. THE KEYPADS CAN ALSO BE USED TO ADJUST THE PRE-INFUSION SETTINGS (ESSENTIAL IN ORDER TO MAINTAIN A TOP-QUALITY ESPRESSO IN EVERY CUP), TO START THE PURGE CYCLE AND TO CHECK THE COUNTERS. THE WATER LEVEL IN THE BOILER IS REGULATED AUTOMATICALLY, AND AN ELECTRONIC ALARM NOTIFIES THE USER WHEN THE WATER GETS TOO LOW. OPTIONAL: THE NEW PATENT FTL (FINE TUNING LEVER) AND LED LIGHTING ON THE WORKTOP. 20/20 CLASSIC IS AVAILABLE IN 1, 2 AND 3 GROUP VERSIONS.



LISTINO / PRICE LIST


MODELLO MODEL	n.gruppi no. groups	caldaia boiler (l)	dimensioni dimensions (mm LxPxH)	potenza riscaldante (W) heating power (W)		pompa interna built-in pump (W)	peso netto net weight (kg)	prezzo price
				monofase single ph.	trifase three-ph.			
20/20	1	5	380x545x470	2000	-	275	33	
20/20 SPACE	2	8	570x545x470	3000 / 3500	3000 / 3500	275	49	
20/20 CLASSIC	2	12	720x545x470	3500 / 4500	3500 / 4500	275	55	
	3	19	960x545x470	5500 / 7000	5500 / 7000	275	66	
	4	25	1200x545x470	7000	7000 / 9000	275	94	

resistenze depotenziate su richiesta / derated heating elements: on request

COLORI DI SERIE STANDARD COLOURS



COLORI OPTIONAL OPTIONAL COLOURS



prezzo
price

ACCESSORI ACCESSORIES

prezzo
price

FTL (ciascun rubinetto vapore) / FTL (each steam valve)

LANCIA VAPORE FREDDA (ciascuna lancia)
COOL TOUCH STEAM WAND (each wand)

SISTEMA DTC per gruppo / DTC SYSTEM for each group

SCALDATAZZE / CUP WARMER (escl. 1 group and Space)

LANCIA VAPORE AUTOMATICA autosteam
AUTOMATIC STEAM WAND autosteam

MOTORE-POMPA ESTERNO / EXTERNAL MOTOR PUMP

FERMATAZZE / CUP HOLDER (escl. 1 group and Space)

RESISTENZE DEPOTENZIATE / DERATED HEATING ELEMENTS

COPERTURA COIBENTAZIONE CALDAIA 2 GR E 3 GR
BOILER INSULATION COATING 2 GR AND 3 GR.

GRUPPI DI DIAMETRO 58MM / GROUPS WITH 58MM DIAMETER

OPTIONAL ILLUMINAZIONE PIANO LAVORO A LED
(colore fisso a scelta tra: bianco, blue, rosso, verde)
OPTIONAL WORK SURFACE LED LIGHTING
(one fix colour at your choice: white, blue, red or green)

prezzo
price

1 gruppo / 1 group

2 gruppi / 2 groups / SPACE

3 gruppi / 3 groups

4 gruppi / groups

MANIGLIE IN LEGNO
WOODEN HANDLES

prezzo
price

MANIGLIA COPPA CAFFÈ (cad.) / PORTAFILTER HANDLE (each)

MANIGLIA RUBINETTO VAPORE/ACQUA (cad.)
STEAM/WATER HANDLE (each)

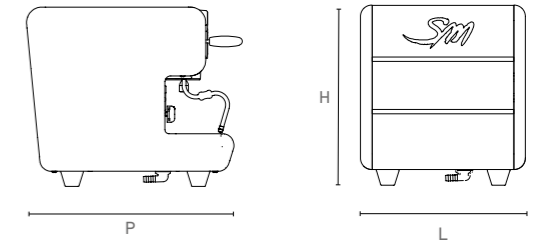
20/20 PLUG & PLAY



ELEGANTE SEMPLICITÀ GRACEFUL SIMPLICITY

PLUG & PLAY È IL NUOVO MODELLO MULTI-BOILER A UN GRUPPO DELLA 20/20 COLLECTION. LO STILE FIRMATO BONETTO DESIGN ESPRIME TECNOLOGIA ED ELEGANZA. HA SERBATOIO INTERNO RIEMPIBILE MANUALMENTE OPPURE CON COLLEGAMENTO ALLA RETE IDRICA. PUÒ UTILIZZARE CAFFÈ MACINATO, CAPSULE O ANCHE CIALDE ESE. RISPETTO ALLA PRECEDENTE VERSIONE, INTRODUCE IMPORTANTI NOVITÀ TECNOLOGICHE E TECNICHE, COME LA NUOVA TASTIERA RETROILLUMINATA CHE PERMETTE DI PROGRAMMARE FINO A CINQUE DOSI DI CAFFÈ. LA NUOVA INTERFACCIA A DISPLAY, SEMPLICE ED INTUITIVA, CONSENTE AGEVOLI PROGRAMMAZIONI E REGOLAZIONI SU MISURA (TEMPI DI EROGAZIONE DEL CAFFÈ, TEMPERATURA DELL'ACQUA, PRE-INFUSIONE, CONTEGGI). VERSATILITÀ E FACILITÀ D'USO RENDONO QUESTA MACCHINA ADATTA ANCHE AD UFFICI, B&B E AD UTENZE DOMESTICHE.

PLUG & PLAY IS THE NEW ONE-GROUP MULTI-BOILER MODEL FROM THE 20/20 COLLECTION. THE STYLE CREATED BY BONETTO DESIGN SPEAKS OF TECHNOLOGY AND ELEGANCE. IT COMES FITTED WITH INTERNAL TANK THAT CAN BE FILLED MANUALLY OR CONNECTED TO THE MAINS NETWORK. IT CAN USE GROUND COFFEE, CAPSULES OR EVEN ESE PODS. RELATIVE TO THE PREVIOUS VERSION, IT INTRODUCES MAJOR NEW TECHNOLOGICAL AND TECHNICAL FEATURES, SUCH AS THE NEW BACK-LIT KEYPAD, WHICH ALLOWS PRESETTING OF UP TO FIVE DIFFERENT DOSES OF COFFEE. THE NEW INTERFACE WITH DISPLAY, SIMPLE AND INTUITIVE, GIVES EASY ACCESS TO THE CUSTOM PROGRAMMING AND REGULATIONS (COFFEE DELIVERY TIMES, WATER TEMPERATURE, PRE-INFUSION, COUNTERS). VERSATILITY AND EASE OF USE MAKE THIS MACHINE SUITABLE ALSO FOR OFFICES, B&Bs, AND HOME USERS.




LISTINO / PRICE LIST

MODELLO MODEL	n.gruppi no. groups	caldaia boiler (l)	dimensioni dimensions (mm LxPxH)	potenza riscaldante (W) heating power (W)		pompa interna built-in pump (W)	peso netto net weight (kg)	prezzo price
				monofase single ph.	trifase three-ph.			
20/20 PLUG & PLAY	1	2 + 0,45	380x545x470	2000	-	2x50	30	
20/20 PLUG & PLAY con autolivello with water supply connection	1	2 + 0,45	380x545x470	2000	-	2,50	30	

COLORI DI SERIE STANDARD COLOURS



COLORI OPTIONAL OPTIONAL COLOURS



ACCESSORI ACCESSORIES

FTL (ciascun rubinetto vapore) / FTL (each steam valve)

LANCIA VAPORE FREDDA (ciascuna lancia)
COOL TOUCH STEAM WAND (each wand)

GRUPPI DI DIAMETRO 58MM / GROUPS WITH 58MM DIAMETER

MANIGLIE IN LEGNO WOODEN HANDLES

MANIGLIA COPPA CAFFÈ (cad.) / PORTAFILTER HANDLE (each)

MANIGLIA RUBINETTO VAPORE/ACQUA (cad.)
STEAM/WATER HANDLE (each)

20/20 LEVA



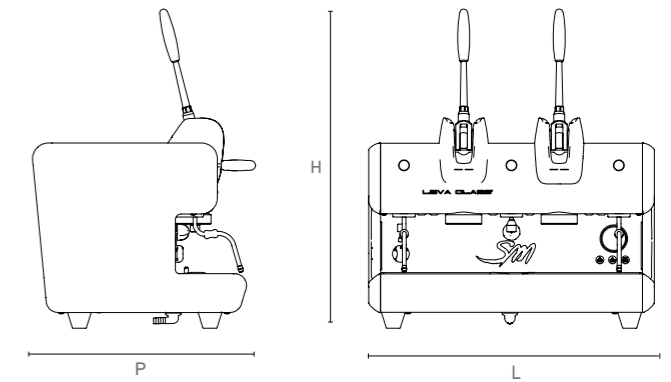
ELEGANTE SEMPLICITÀ GRACEFUL SIMPLICITY

IL MODELLO A LEVA DELLA 20/20 COLLECTION È DISPONIBILE NELLE VERSIONI DA 1, 2, 3 E 4 GRUPPI CON SCALDATAZZE A VAPORE DI SERIE TRANNE PER LA VERSIONE 1 GRUPPO. I MODELLI 2, 3 E 4 GRUPPI DISPONGONO DI UNA LANCIA PER L'ACQUA CALDA E DI DUE LANCE PER IL VAPORE, IL MODELLO DA 1 GRUPPO DISPONE DI UNA LANCIA PER L'ACQUA CALDA E DI UNA LANCIA PER IL VAPORE. LA GESTIONE DEL LIVELLO ACQUA IN CALDAIA È AUTOMATICA E LA MANCANZA ACQUA È SEGNALATA DAL SEGNALATORE DI LIVELLO ELETTRONICO. IL MODELLO PRESENTA COME OPTIONAL TUTTE LE PRINCIPALI NOVITÀ TECNICHE DEI MODELLI LEVA TOP DI GAMMA LA SAN MARCO: IL SISTEMA PID, LO SCALDATAZZE ELETTRICO, L'ILLUMINAZIONE LED DEL PIANO DI LAVORO, LA NUOVA V LEVA. DISPONE DI LEVA CLASS®, IL BREVETTO INNOVATIVO LA SAN MARCO CHE MIGLIORA LA SICUREZZA NELL'USO DELLA LEVA DURANTE L'ESTRAZIONE MECCANICA DEL CAFFÈ ESPRESSO IN TOTALE CONFORMITÀ CON GLI STANDARD INTERNAZIONALI.

THE LEVER-DRIVEN MODEL FROM THE 20/20 COLLECTION COMES IN 1, 2, 3 AND 4 GROUP VERSIONS, WITH A STEAM CUP HEATER AS STANDARD EXCEPT IN THE 1 GROUP VERSION. THE 2, 3 AND 4 GROUP MODELS FEATURE A HOT WATER WAND AND TWO STEAM WANDS, WHILE THE SINGLE-GROUP MODEL HAS ONE HOT WATER WAND AND ONE STEAM WAND. THE WATER LEVEL IN THE BOILER IS REGULATED AUTOMATICALLY, AND AN ELECTRONIC ALARM NOTIFIES THE USER WHEN THE WATER GETS TOO LOW. ALL THE MAIN TECHNICAL INNOVATIONS FEATURED IN LA SAN MARCO'S HIGH-END LEVER-DRIVEN MODELS ARE AVAILABLE OPTIONALLY ON THIS MODEL: PID SYSTEM, ELECTRIC CUP WARMER, LED LIGHTING FOR THE WORKTOP, AND THE NEW V LEVER. FEATURING LEVA CLASS®, LA SAN MARCO'S INNOVATIVE PATENT THAT MAKES LEVER USE DURING THE MECHANICAL EXTRACTION OF ESPRESSO COFFEE SAFER, TO MEET THE MOST EXACTING INTERNATIONAL STANDARDS.



La San Marco



LISTINO / PRICE LIST

MODELLO MODEL	n.gruppi no. groups	caldaia boiler (l)	dimensioni dimensions (mm LxPxH)	potenza riscaldante (W) heating power (W)		peso netto net weight (kg)	prezzo price
				monofase single ph.	trifase three-ph.		
20/20 LEVA	1	5	380x545x470+345	2000	-	47	
	2	12	720x545x470+345	3500 / 4500	3500 / 4500	68	
	3	19	960x545x470+345	5500 / 7000	5500 / 7000	88	
	4	25	1200x545x470+345	7000	7000 / 9000	112	

resistenze depotenziate su richiesta / derated heating elements: on request

COLORI DI SERIE STANDARD COLOURS



COLORI OPTIONAL OPTIONAL COLOURS



prezzo
price

ACCESSORI ACCESSORIES

	prezzo price
FTL (ciascun rubinetto vapore) / FTL (each steam valve)	
LANCIA VAPORE FREDDA (ciascuna lancia) COOL TOUCH STEAM WAND (each wand)	
V LEVA / V LEVA	
SISTEMA PID / PID SYSTEM	
SCALDATAZZE ELETTRICO (escl. 1 group) ELECTRIC CUP WARMER (excl. 1 group)	
MOTORE-POMPA ESTERNO / EXTERNAL MOTOR PUMP	
FERMATAZZE (escl. 1 group) / CUP HOLDER (excl. 1 group)	
RESISTENZE DEPOTENZIATE / DERATED HEATING ELEMENTS	
LANCIA VAPORE AUTOMATICA A LEVA autosteam AUTOMATIC STEAM WAND WITH LEVER autosteam	
COPERTURA COIBENTAZIONE CALDAIA 2 GR E 3 GR BOILER INSULATION COATING 2 GR AND 3 GR.	

OPTIONAL ILLUMINAZIONE PIANO LAVORO A LED (colore fisso a scelta tra: bianco, blue, rosso, verde) OPTIONAL WORK SURFACE LED LIGHTING (one fix colour at your choice: white, blue, red or green)

	prezzo price
1 gruppo / 1 group	
2 gruppi / 2 groups	
3 gruppi / 3 groups	
4 gruppi / 4 groups	

MANIGLIE IN LEGNO WOODEN HANDLES

	prezzo price
MANIGLIA COPPA CAFFÈ (cad.) / PORTAFILTER HANDLE (each)	
MANIGLIA RUBINETTO VAPORE / ACQUA (cad.) STEAM / WATER HANDLE (each)	
MANIGLIA GRUPPO ASTA LEVA (cad.) LEVER HANDLE FOR LEVA MACHINE (each)	

TOP 80



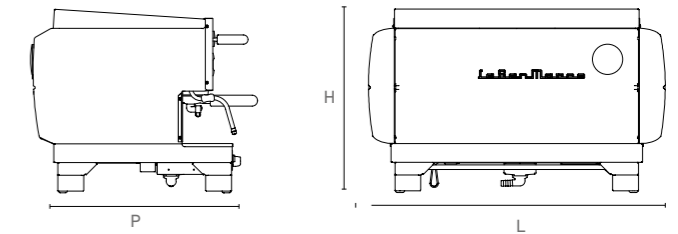
ELEGANTE CLASSICITÀ, TECNOLOGIA DI NUOVA GENERAZIONE CLASSIC ELEGANCE, LATEST GENERATION TECHNOLOGY

TOP 80 È L'EVOLUZIONE TECNOLOGICA DELLA STORICA SERIE NEW 80. AD AFFIDABILITÀ, ROBUSTEZZA E RAFFINATA ARTIGIANALITÀ SI AGGIUNGONO INNOVAZIONI DI ULTIMA GENERAZIONE: NUOVE ED ERGONOMICHE TASTIERE RETROILLUMINATE E DISPLAY GRAFICO CHE ARRICCHISCE LE POSSIBILITÀ DI PROGRAMMAZIONE E CONTROLLO. OLTRE A CONSENTIRE REGOLAZIONI AVANZATE, IL DISPLAY FORNISCE INFATTI UTILI INFORMAZIONI QUALE, AD ESEMPIO, L'EVENTUALE NECESSITÀ DI TARATURA DELLA GRANULOMETRIA E/O GRAMMATURA. TRAMITE DISPLAY È ANCHE POSSIBILE REGOLARE L'ILLUMINAZIONE MULTICOLORE A LED (BIANCO/BLU/ROSSO/VERDE) E L'IMPOSTAZIONE FINE DELLA TEMPERATURA IN CALDAIA, REGOLATA ELETTRONICAMENTE CON ALGORITMO PID.

TOP 80 IS THE TECHNOLOGICAL EVOLUTION OF THE HISTORIC NEW 80 SERIES. IN ADDITION TO RELIABILITY, ROBUSTNESS, AND REFINED CRAFTSMANSHIP, INNOVATIONS OF THE LATEST GENERATION ARE JOINED: NEW AND ERGONOMIC BACKLIGHTED KEYBOARDS AND GRAPHIC DISPLAY THAT ENRICHES THE PROGRAMMING AND CONTROL POSSIBILITIES. WHILE ALLOWING ADVANCED SETTINGS, THE DISPLAY PROVIDES INDEED USEFUL INFORMATION SUCH AS, FOR EXAMPLE, THE POSSIBLE NEED TO CALIBRATE THE GRAIN SIZE AND/OR GRAM WEIGHT. THROUGH THE DISPLAY IT IS ALSO POSSIBLE TO ADJUST THE MULTICOLOURED LED LIGHTING (WHITE/BLUE/RED/GREEN) AND THE FINE SETTING OF THE TEMPERATURE IN THE BOILER, ELECTRONICALLY CONTROLLED THROUGH PID ALGORITHM.



La San Marco



LISTINO / PRICE LIST


MODELLO MODEL	n.gruppi no. groups	caldaia boiler (l)	dimensioni dimensions (mm LxPxH)	potenza riscaldante (W) heating power (W)		pompa interna built-in pump (W)	peso netto net weight (kg)	prezzo price
				monofase single ph.	trifase three-ph.			
TOP 80 CROMATA	2	12	780x530x485	3500 / 4500	3500 / 4500	275	52	
	3	19	970x530x485	5500 / 7000	5500 / 7000	275	64	
TOP 80 MATT BLACK	2	12	780x530x485	3500 / 4500	3500 / 4500	275	52	
	3	19	970x530x485	5500 / 7000	5500 / 7000	275	64	
TOP 80 GLOSSY WHITE	2	12	780x530x485	3500 / 4500	3500 / 4500	275	52	
	3	19	970x530x485	5500 / 7000	5500 / 7000	275	64	

resistenze depotenziare su richiesta / derated heating elements: on request

COLORI DI SERIE STANDARD COLOURS



cromato
chromed



matt black
matt black



bianco lucido
glossy white

ACCESSORI ACCESSORIES

prezzo
price

FTL (ciascun rubinetto vapore) / FTL (each steam valve)

LANCIA VAPORE FREDDA (ciascuna lancia)
COOL TOUCH STEAM WAND (each wand)

SISTEMA DTC per gruppo / DTC SYSTEM for each group

SCALDATAZZE / CUP WARMER

LANCIA VAPORE AUTOMATICA autosteam
AUTOMATIC STEAM WAND autosteam

MOTORE-POMPA ESTERNO / EXTERNAL MOTOR PUMP

CUOLA (liscia cromata) / DOME (smooth chromed)

RESISTENZE DEPOTENZIATE / DERATED HEATING ELEMENTS

COPERTURA COIBENTAZIONE CALDAIA 2 GR E 3 GR
BOILER INSULATION COATING 2 GR AND 3 GR.

GRUPPI DI DIAMETRO 58MM / GROUPS WITH 58MM DIAMETER

ILLUMINAZIONE PIANO LAVORO A LED

(colore fisso a scelta tra: bianco, blue, rosso, verde)

WORK SURFACE LED LIGHTING

(one fix colour at your choice: white, blue, red or green)

prezzo
price

2 gruppi / 2 groups

3 gruppi / 3 groups

MANIGLIE IN LEGNO

WOODEN HANDLES

prezzo
price

MANIGLIA COPPA CAFFÈ (cad.) / PORTAFILTER HANDLE (each)

MANIGLIA RUBINETTO VAPORE/ACQUA (cad.)
STEAM/WATER HANDLE (each)

TOP 80 PREZIOSA



NUOVO COLORE
2024
NEW COLOR

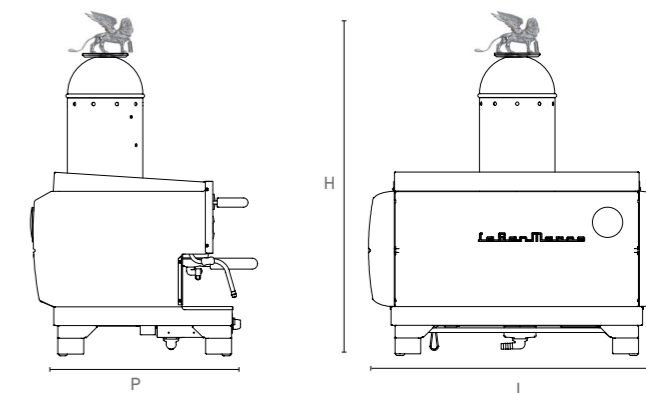
ELEGANTE CLASSICITÀ, TECNOLOGIA DI NUOVA GENERAZIONE CLASSIC ELEGANCE, LATEST GENERATION TECHNOLOGY

TOP 80 PREZIOSA CROMATA IN OTTONE CROMATO, MARTELLATO E LUCIDATO, CON CUPOLA E LEONE, È L'EVOLUZIONE DELLA STORICA NEW 80 PREZIOSA, DISPONIBILE ANCHE DORATA COME TOP 80 PREZIOSA GOLD E IN FINITURA RAME/ ORO ROSA. AD AFFIDABILITÀ, ROBUSTEZZA E RAFFINATA ARTIGIANALITÀ SI AGGIUNGONO NUOVE ED ERGONOMICHE TASTIERE RETROILLUMINATE E DISPLAY GRAFICO CHE ARRICCHISCE LE POSSIBILITÀ DI PROGRAMMAZIONE E CONTROLLO. CIÒ PERMETTE REGOLAZIONI AVANZATE ED UTILI INFORMAZIONI QUALE, AD ES., L'EVENTUALE NECESSITÀ DI TARATURA DELLA GRANULOMETRIA E/O GRAMMATURA. TRAMITE DISPLAY È ANCHE POSSIBILE REGOLARE L'ILLUMINAZIONE MULTICOLORE A LED (BIANCO/BLU/ROSSO/VERDE) E L'IMPOSTAZIONE FINE DELLA TEMPERATURA IN CALDAIA, REGOLATA ELETTRONICAMENTE CON ALGORITMO PID.

TOP 80 PREZIOSA CHROME WITH CHROMED BRASS BODY, HAMMERED AND POLISHED, WITH DOME AND LION, IS THE EVOLUTION OF THE HISTORIC NEW 80 PREZIOSA, ALSO AVAILABLE IN GOLD-PLATED FINISHING AS TOP 80 PREZIOSA GOLD AND IN COPPER / ROSE GOLD FINISHING. IN ADDITION TO RELIABILITY, ROBUSTNESS, AND REFINED CRAFTSMANSHIP, ERGONOMIC BACKLIT KEYBOARDS AND GRAPHIC DISPLAY ARE ENRICHING THE PROGRAMMING AND CONTROL OPTIONS. THIS ALLOWS ADVANCED SETTINGS AND INFORMATION E.G. THE SUGGESTION TO CALIBRATE THE GRAIN SIZE AND/OR DOSE WEIGHT. THROUGH THE DISPLAY IT IS ALSO POSSIBLE TO ADJUST THE MULTICOLOUR LED LIGHTING (WHITE/BLUE/ RED/GREEN) AND THE FINE SETTING OF THE TEMPERATURE IN THE BOILER, ELECTRONICALLY CONTROLLED THROUGH PID ALGORITHM.



La San Marco



LISTINO / PRICE LIST

MODELLO MODEL	n.gruppi no. groups	caldaia boiler (l)	dimensioni dimensions (mm LxPxH)	potenza riscaldante (W) heating power (W)		pompa interna built-in pump (W)	peso netto net weight (kg)	prezzo price
				monofase single ph.	trifase three-ph.			
TOP 80 PREZIOSA CROMATA / CHROMED	2	12	780x530x910	3500 / 4500	3500 / 4500	275	62	
	3	19	970x530x910	5500 / 7000	5500 / 7000	275	74	
TOP 80 PREZIOSA ORO / GOLD	2	12	780x530x910	3500 / 4500	3500 / 4500	275	62	
	3	19	970x530x910	5500 / 7000	5500 / 7000	275	74	
TOP 80 PREZIOSA RAME - ORO ROSA / COPPER - ROSE GOLD	2	12	780x530x910	3500 / 4500	3500 / 4500	275	62	
	3	19	970x530x910	5500 / 7000	5500 / 7000	275	74	

resistenze depotenziare su richiesta / derated heating elements: on request

COLORI DI SERIE STANDARD COLOURS



cromato
chromed



oro
gold



rame / oro rosa
copper / rose gold

ACCESSORI ACCESSORIES

FTL (ciascun rubinetto vapore) / FTL (each steam valve)

LANCIA VAPORE FREDDA (ciascuna lancia)
COOL TOUCH STEAM WAND (each wand)

SISTEMA DTC per gruppo / DTC SYSTEM for each group

MOTORE POMPA ESTERNO / external motor pump

SCALDATAZZE / CUP WARMER

LANCIA VAPORE AUTOMATICA A LEVA autosteam
AUTOMATIC STEAM WAND WITH LEVER autosteam

RESISTENZE DEPOTENZIATE / DERATED HEATING ELEMENTS

COPERTURA COIBENTAZIONE CALDAIA 2 GR E 3 GR
BOILER INSULATION COATING 2 GR AND 3 GR.

GRUPPI DI DIAMETRO 58MM / GROUPS WITH 58MM DIAMETER

SENZA CUPOLA / WITHOUT DOME AND LION CON PREZZO

prezzo price

ILLUMINAZIONE PIANO LAVORO A LED

(colore fisso a scelta tra: bianco, blue, rosso, verde)
WORK SURFACE LED LIGHTING
(one fix colour at your choice: white, blue, red or green)

prezzo
price

2 gruppi / 2 groups

3 gruppi / 3 groups

MANIGLIE IN LEGNO

WOODEN HANDLES

prezzo
price

MANIGLIA COPPA CAFFÈ (cad.) / PORTAFILTER HANDLE (each)

MANIGLIA RUBINETTO VAPORE/ACQUA (cad.)
STEAM/WATER HANDLE (each)

80



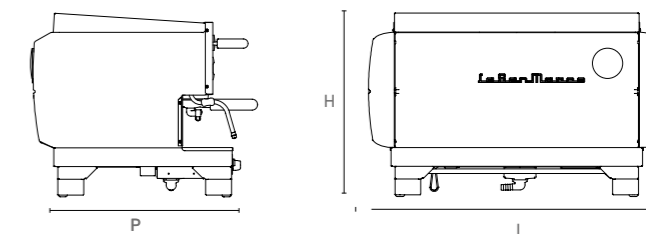
TECNICA RAFFINATA, FINITURE ARTIGIANALI. SOPHISTICATED TECHNIQUES, TRADITIONAL FINISHES.

LA 80 È UNA MACCHINA REALIZZATA CON CARROZZERIA IN OTTONE DISPONIBILE CON FINITURA CROMATA LUCIDA, MATT BLACK O BIANCO LUCIDO, NELLE VERSIONI A DUE O TRE GRUPPI. UTILIZZA NUOVE ED ERGONOMICHE TASTIERE RETROILLUMINATE, CIASCUNA CON QUATTRO DOSI CAFFÈ PROGRAMMABILI PIÙ IL TASTO DI EROGAZIONE START/STOP. IL PRELIEVO DELL'ACQUA È MANUALE. IL CONTROLLO DELLA TEMPERATURA IN CALDAIA È ATTUATO TRAMITE PRESSOSTATO. SULLA 80 È DISPONIBILE LA CLASSICA REGOLAZIONE PER SINGOLO GRUPPO REALIZZATA TRAMITE VARIATORE DI PORTATA O, IN ALTERNATIVA, A RICHIESTA, TRAMITE SISTEMA DTC. DISPONE INOLTRE DI UNA LANCIA PER L'ACQUA CALDA E DI DUE LANCE PER IL VAPORE E DI SERIE VIENE FORNITA COMPLETA DI AUTOLIVELLO E POMPA INTERNA. IL LIVELLO DELL'ACQUA IN CALDAIA È CONTROLLATO ELETTRONICAMENTE ED EVENTUALI ALLARMI VISUALIZZATI TRAMITE LAMPEGGIO DELLE TASTIERE DEI GRUPPI EROGATORI. COME ACCESSORI SI ANNOVERANO I MEDESIMI DELL'ATTUALE VERSIONE.

THE 80 IS A MACHINE MADE WITH A BRASS BODY AVAILABLE WITH A GLOSSY CHROME, MATT BLACK OR GLOSSY WHITE FINISH, IN TWO OR THREE GROUPS VERSIONS. IT USES NEW AND ERGONOMIC BACKLIGHTED KEYBOARDS, EACH WITH FOUR PROGRAMMABLE COFFEE DOSES PLUS THE START/STOP BUTTON. MANUAL HOT WATER DISPENSER. THE TEMPERATURE CONTROL IN THE BOILER IS IMPLEMENTED BY A PRESSURE SWITCH. ON THE 80 IS AVAILABLE THE TRADITIONAL ADJUSTMENT FOR SINGLE GROUP MADE BY FLOW VARIATOR OR, ALTERNATIVELY, ON REQUEST, THROUGH DTC SYSTEM. IT ALSO HAS AN HOT WATER ARM AND TWO STEAM ARMS AND THE MACHINE IS SUPPLIED AS STANDARD WITH AUTOFILL AND AN BUILT-IN PUMP. THE WATER LEVEL IN THE BOILER IS ELECTRONICALLY CONTROLLED AND ANY ALARMS ARE DISPLAYED BY FLASHING THE KEYPADS OF THE DELIVERY GROUPS. THE ACCESSORIES ARE THE SAME OF THE CURRENT VERSION.



La San Marco



LISTINO / PRICE LIST

MODELLO MODEL	n.gruppi no. groups	caldaia boiler (l)	dimensioni dimensions (mm LxPxH)	potenza riscaldante (W) heating power (W)		pompa interna built-in pump (W)	peso netto net weight (kg)	prezzo price
				monofase single ph.	trifase three-ph.			
80 CROMATA / CHROMED	2	12	780x530x485	3500 / 4500	3500 / 4500	275	52	
	3	19	970x530x485	5500 / 7000	5500 / 7000	275	64	
80 MATT BLACK / MATT BLACK	2	12	780x530x485	3500 / 4500	3500 / 4500	275	52	
	3	19	970x530x485	5500 / 7000	5500 / 7000	275	64	
80 BIANCO LUCIDO / GLOSSY WHITE	2	12	780x530x485	3500 / 4500	3500 / 4500	275	52	
	3	19	970x530x485	5500 / 7000	5500 / 7000	275	64	

resistenze depotenziare su richiesta / derated heating elements: on request

COLORI DI SERIE STANDARD COLOURS



cromato
chromed



matt black
matt black



bianco lucido
glossy white

ACCESSORI ACCESSORIES

prezzo
price

FTL (ciascun rubinetto vapore) / FTL (each steam valve)

LANCIA VAPORE FREDDA (ciascuna lancia)
COOL TOUCH STEAM WAND (each wand)

SISTEMA DTC per gruppo / DTC SYSTEM for each group

MOTORE POMPA ESTERNO / external motor pump

SCALDATAZZE / CUP WARMER

LANCIA VAPORE AUTOMATICA A LEVA autosteam
AUTOMATIC STEAM WAND WITH LEVER autosteam

RESISTENZE DEPOTENZIATE / DERATED HEATING ELEMENTS

CUPOLA (liscia cromata) / DOME (SMOOTH CHROMED)

COPERTURA COIBENTAZIONE CALDAIA 2 GR E 3 GR
BOILER INSULATION COATING 2 GR AND 3 GR.

GRUPPI DI DIAMETRO 58MM / GROUPS WITH 58MM DIAMETER

OPTIONAL ILLUMINAZIONE PIANO LAVORO A LED
(colore fisso a scelta tra: bianco, blue, rosso, verde)
OPTIONAL WORK SURFACE LED LIGHTING
(one fix colour at your choice: white, blue, red or green)

prezzo
price

2 gruppi / 2 groups

3 gruppi / 3 groups

MANIGLIE IN LEGNO
WOODEN HANDLES

prezzo
price

MANIGLIA COPPA CAFFÈ (cad.) / PORTAFILTER HANDLE (each)

MANIGLIA RUBINETTO VAPORE/ACQUA (cad.)
STEAM/WATER HANDLE (each)

80 PREZIOSA



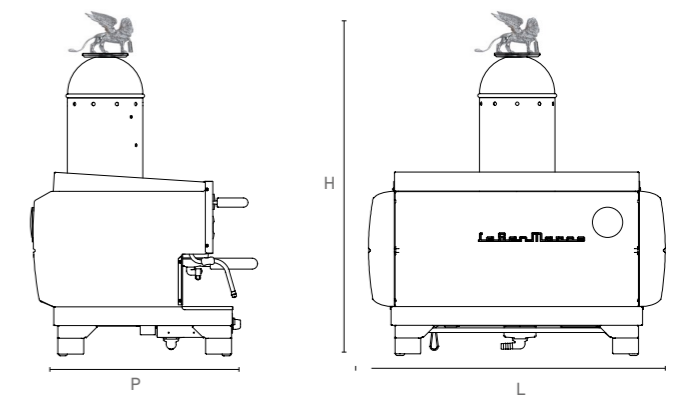
UN CLASSICO APPREZZATO NEL MONDO
A TIMELESS CLASSIC APPRECIATED WORLDWIDE.

80 PREZIOSA CROMATA VIENE PROPOSTA CON CARROZZERIA REALIZZATA INTERAMENTE IN OTTONE CROMATO, MARTELLATO E LUCIDO, CON CUPOLA E LEONE; INOLTRE REALIZZATA INTERAMENTE IN OTTONE VERNICIATO, MARTELLATO E LUCIDO, CON CUPOLA E LEONE. IMPREZIOSISCE LA GAMMA LA NUOVA FINITURA SONO DISPONIBILI LE VERSIONI CON CARROZZERIA DORATA OPPURE IN FINITURA RAME / ORO ROSA. TUTTI I SUDETTI MODELLI SONO DISPONIBILI NELLA VERSIONE AUTOMATICA ELETTRONICA A 2 E 3 GRUPPI CON EROGAZIONE DEL CAFFÈ A DOSAGGIO ELETTRONICO CAPACE DI MEMORIZZARE 4 DOSI DIVERSE PER OGNI GRUPPO. DISPONGONO DI UNA LANCIA PER L'ACQUA CALDA E DI DUE LANCE PER IL VAPORE E VENGONO FORNITI COMPLETI DI AUTOLIVELLO DI SERIE E POMPA INTERNA. VENGONO PROPOSTI NELLA VERSIONE STANDARD CON VARIATORE DI PORTATA OPPURE NELLA VERSIONE CON SISTEMA DTC CHE DISPONE DI UN ADDIZIONALE SCAMBIATORE DI CALORE NEL GRUPPO EROGAZIONE.

80 PREZIOSA CROMATA HAS ITS BODY MADE FULLY OF CHROMED BRASS, HAMMERED AND POLISHED, WITH DOME AND LION. PREZIOSA OTTONE HAS ITS BODY MADE FULLY OF VARNISHED BRASS, HAMMERED AND POLISHED, WITH DOME AND LION. THE NEW GOLDENPLATED FINISHING BODYWORK OF THE 80 PREZIOSA GOLD ENRICHES THE RANGE. THE VERSION WITH GOLD PLATED BODY IS AVAILABLE; AS WELL AS THE FINISHING IN COPPER / ROSE GOLD. ALL ABOVE MODELS ARE AVAILABLE IN AN AUTOMATIC, ELECTRONIC VERSION WITH 2 AND 3 GROUPS, WITH COFFEE SERVED WITH ELECTRONIC DOSING, ABLE TO STORE 4 DIFFERENT DOSES FOR EACH GROUP. ALL MODELS HAVE A HOT WATER WAND AND TWO STEAM WANDS, AND ARE SUPPLIED COMPLETE WITH STANDARD AUTOFILL AND EXTERNAL PUMP. ARE OFFERED IN THE STANDARD VERSION WITH A FLOW VARIATOR OR IN THE VERSION WITH THE DTC SYSTEM, WHICH PROVIDES AN ADDITIONAL HEAT EXCHANGER IN THE BREWING UNIT.



La San Marco



LISTINO / PRICE LIST

MODELLO MODEL	n.gruppi no. groups	caldaia boiler (l)	dimensioni dimensions (mm LxPxH)	potenza riscaldante (W) heating power (W)		pompa interna built-in pump (W)	peso netto net weight (kg)	prezzo price
				monofase single ph.	trifase three-ph.			
80 PREZIOSA CROMATA / CHROMED	2	12	780x530x910	3500 / 4500	3500 / 4500	275	62	
	3	19	970x530x910	5500 / 7000	5500 / 7000	275	74	
80 PREZIOSA ORO / GOLD	2	12	780x530x910	3500 / 4500	3500 / 4500	275	62	
	3	19	970x530x910	5500 / 7000	5500 / 7000	275	74	
80 PREZIOSA RAME - ORO ROSA / COPPER - ROSE GOLD	2	12	780x530x910	3500 / 4500	3500 / 4500	275	62	
	3	19	970x530x910	5500 / 7000	5500 / 7000	275	74	

resistenze depotenziate su richiesta / derated heating elements: on request

COLORI DI SERIE STANDARD COLOURS



cromato
chromed



oro
gold



rame / oro rosa
copper / rose gold

ACCESSORI ACCESSORIES

FTL (ciascun rubinetto vapore) / FTL (each steam valve)

LANCIA VAPORE FREDDA (ciascuna lancia)
COOL TOUCH STEAM WAND (each wand)

SISTEMA DTC per gruppo / DTC SYSTEM for each group

MOTORE POMPA ESTERNO / external motor pump

SCALDATAZZE / CUP WARMER

LANCIA VAPORE AUTOMATICA A LEVA autosteam
AUTOMATIC STEAM WAND WITH LEVER autosteam

RESISTENZE DEPOTENZIATE / DERATED HEATING ELEMENTS

COPERTURA COIBENTAZIONE CALDAIA 2 GR E 3 GR
BOILER INSULATION COATING 2 GR AND 3 GR.

GRUPPI DI DIAMETRO 58MM / GROUPS WITH 58MM DIAMETER

prezzo price

OPTIONAL ILLUMINAZIONE PIANO LAVORO A LED
(colore fisso a scelta tra: bianco, blue, rosso, verde)
OPTIONAL WORK SURFACE LED LIGHTING
(one fix colour at your choice: white, blue, red or green)

2 gruppi / 2 groups

3 gruppi / 3 groups

MANIGLIE IN LEGNO
WOODEN HANDLES

MANIGLIA COPPA CAFFÈ (cad.) / PORTAFILTER HANDLE (each)

MANIGLIA RUBINETTO VAPORE/ACQUA (cad.)
STEAM/WATER HANDLE (each)

80 LEVA



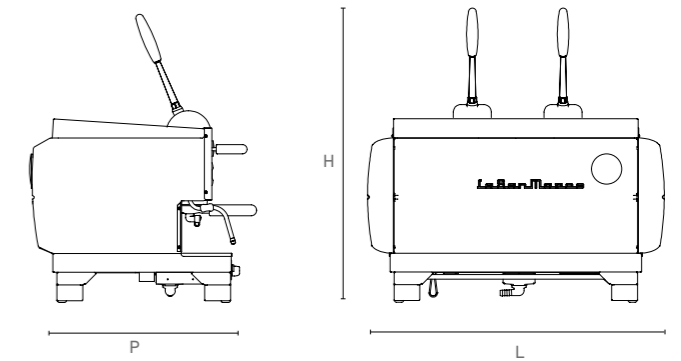
LA TRADIZIONE DELLA MACCHINA A LEVA UNITA ALLA TECNOLOGIA UNICA DI LEVA CLASS®
ALL TRADITION OF THE LEVER MACHINE COMBINED WITH UNIQUE LEVA CLASS® TECHNOLOGY

80 LEVA CLASS È UNA MACCHINA EQUIPAGGIATA CON L'INNOVATIVA TECNOLOGIA LEVA CLASS®, IL SISTEMA IDEATO E BREVETTATO DA LA SAN MARCO CHE MIGLIORA L'UTILIZZO DEL GRUPPO MECCANICO DI ESTRAZIONE IN TOTALE CONFORMITÀ CON GLI STANDARD DI SICUREZZA INTERNAZIONALI. 80 LEVA CLASS È UNA MACCHINA CON CARROZZERIA REALIZZATA INTERAMENTE IN ACCIAIO CON FINITURE CROMATE O VERNICIATE BIANCO LUCIDO O NERO OPACO. È DISPONIBILE NELLA VERSIONE A 2 E 3 GRUPPI CON SCALDATAZZE A VAPORE ED AUTOLIVELLO DI SERIE. TUTTI I MODELLI DISPONGONO DI UNA LANCIA PER L'ACQUA CALDA E DI DUE LANCE PER IL VAPORE.

80 LEVA CLASS IS A MACHINE EQUIPPED WITH INNOVATIVE LEVA CLASS® TECHNOLOGY, THE SYSTEM DESIGNED AND PATENTED BY LA SAN MARCO, WHICH IMPROVES THE USE OF THE MECHANICAL EXTRACTION GROUP IN TOTAL COMPLIANCE WITH INTERNATIONAL SAFETY STANDARDS. 80 LEVA CLASS IS A MACHINE WHOSE BODY IS MADE ENTIRELY OF STEEL WITH CHROME-PLATED, GLOSSY WHITE OR MATT BLACK PAINTED FINISHES. IT IS AVAILABLE IN VERSIONS WITH 2 OR 3 GROUPS WITH STEAM CUP WARMER AND AUTOMATIC LEVEL SUPPLIED STANDARD. ALL MODELS INCLUDE A HOT WATER WAND AND TWO STEAM WANDS.



La San Marco



LISTINO / PRICE LIST


MODELLO MODEL	n.gruppi no. groups	caldaia boiler (l)	dimensioni dimensions (mm LxPxH)	potenza riscaldante (W) heating power (W)		peso netto net weight (kg)	prezzo price
				monofase single ph.	trifase three-ph.		
80 LEVA CLASS CROMATA / CHROMED	2	12	780x530x485+315	3500 / 4500	3500 / 4500	68	
	3	19	970x530x485+315	5500 / 7000	5500 / 7000	88	
80 LEVA CLASS MATT BLACK / MATT BLACK	2	12	780x530x485+315	3500 / 4500	3500 / 4500	68	
	3	19	970x530x485+315	5500 / 7000	5500 / 7000	88	
80 LEVA CLASS BIANCO LUCIDO/ GLOSSY WHITE	2	12	780x530x485+315	3500 / 4500	3500 / 4500	68	
	3	19	970x530x485+315	5500 / 7000	5500 / 7000	88	

resistenze depotenziate su richiesta / derated heating elements: on request

COLORI DI SERIE STANDARD COLOURS



cromato
chromed



matt black
matt black



bianco lucido
glossy white

ACCESSORI ACCESSORIES

prezzo
price

FTL (ciascun rubinetto vapore) / FTL (each steam valve)

LANCIA VAPORE FREDDA (ciascuna lancia)
COOL TOUCH STEAM WAND (each wand)

V LEVA / V LEVA

LANCIA VAPORE AUTOMATICA A LEVA autosteam
AUTOMATIC STEAM WAND WITH LEVER autosteam

CARTER COPRI LEVA CROMATO per ogni gruppo
CHROMED LEVER HOOD for each group

SCALDATAZZE ELETTRICO / ELECTRIC CUP WARMER

SCALDATAZZE A VAPORE / STEAMING CUP WARMER

MOTORE POMPA ESTERNO / EXTERNAL MOTOR PUMP

RESISTENZE DEPOTENZIATE / DERATED HEATING ELEMENTS

COBERTURA COIBENTAZIONE CALDAIA 2 GR E 3 GR
BOILER INSULATION COATING 2 GR AND 3 GR.

OPTIONAL ILLUMINAZIONE PIANO LAVORO A LED
(colore fisso a scelta tra: bianco, blue, rosso, verde)
OPTIONAL WORK SURFACE LED LIGHTING
(one fix colour at your choice: white, blue, red or green)

prezzo
price

2 gruppi / 2 groups

3 gruppi / 3 groups

MANIGLIE IN LEGNO
WOODEN HANDLES

prezzo
price

MANIGLIA COPPA CAFFÈ (cad.) / PORTAFILTER HANDLE (each)

MANIGLIA RUBINETTO VAPORE/ACQUA (cad.)
STEAM/WATER HANDLE (each)

MANIGLIA GRUPPO ASTA LEVA (cad.)
LEVER HANDLE FOR LEVA MACHINE (each)

DUALE



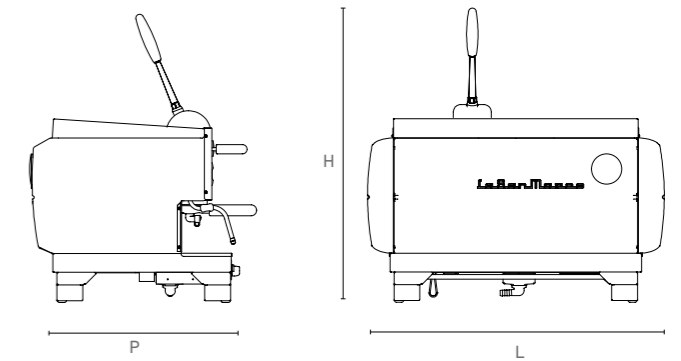
DOPPIA PERSONALITÀ DUAL PERSONALITY

LA SAN MARCO DUALE È LA PRIMA DEL SUO GENERE CHE OFFRE SIA LO STILE DI FUNZIONAMENTO MECCANICO A LEVA CHE METODO DI ESTRAZIONE A POMPA. QUESTO PERMETTE DUE DIFFERENTI PROFILI DI ESTRAZIONE DEL CAFFÈ, UN GRANDE VANTAGGIO PER IL BARISTA PROFESSIONISTA. DUE GRUPPI VOLUMETRICI ELETTRONICI E UN PISTONE MECCANICO AZIONATI DA FUNZIONAMENTO A LEVA. LE PRINCIPALI CARATTERISTICHE ESTETICO/TECNICHE SONO L'AUTOLIVELLO ELETTRONICO DELLA CALDAIA, UN GRUPPO EROGATORE A LEVA, 4 DOSI CAFFÈ PROGRAMMABILI PER GRUPPO CON TASTO FUNZIONE SEMIAUTOMATICA, UNA LANCIA EROGAZIONE MANUALE ACQUA CALDA, DUE LANCE EROGAZIONE MANUALE VAPORE, MANOMETRO PER LA PRESSIONE IN CALDAIA, REGOLAZIONE DELLA TEMPERATURA DEI GRUPPI ELETTRONICI. GRUPPO LEVA CON L'INNOVATIVO E BREVETTATO SISTEMA CLASS.

THE LA SAN MARCO DUALE MACHINE IS THE FIRST OF ITS KIND OFFERING BOTH MECHANICAL STYLE LEVER OPERATION AND ROTARY PUMP BREWING METHOD. THIS ALLOWS FOR TWO DIFFERENT PROFILES OF COFFEE EXTRACTION, A GREAT ADVANTAGE FOR THE PROFESSIONAL BARISTA. TWO ELECTRONIC VOLUMETRIC GROUPS AND ONE MECHANICAL PISTON ACTUATED BY LEVER OPERATION. MAIN AESTHETICAL/TECHNICAL FEATURES ARE THE ELECTRONIC AUTOFILL OF THE BOILER, ONE COFFEE DISPENSING UNIT BY LEVER, 4 PROGRAMMABLE DOSES FOR DISPENSING UNIT WITH SEMIAUTOMATIC FUNCTION KEY, ONE HOT WATER WAND MANUAL DISPENSER, TWO STEAM WAND MANUAL DISPENSERS, GAUGE FOR BOILER PRESSURE, ADJUSTMENT OF TEMPERATURE OF THE ELECTRONIC DISPENSER GROUPS. LEVER GROUP WITH INNOVATIVE PATENTED CLASS SYSTEM.



La San Marco



LISTINO / PRICE LIST


MODELLO MODEL	n. gruppi no. groups	caldaia boiler (l)	dimensioni dimensions (mm LxPxH)	potenza riscaldante (W) heating power (W)		pompa esterna pump external (W)	peso netto net weight (kg)	prezzo price
				monofase single ph.	trifase three-ph.			
DUALE CLASS CROMATA/ CHROMED	2	14	780x530x485+316	3500 / 4500	3500 / 4500	300	67	
	3	20	970x530x485+316	3500 / 4500	5500 / 7000	300	72	
DUALE CLASS MATT BLACK/ MATT BLACK	2	14	780x530x485+316	3500 / 4500	3500 / 4500	300	67	
	3	20	970x530x485+316	5500 / 7000	5500 / 7000	300	72	
DUALE CLASS BIANCO LUCIDO/ GLOSSY WHITE	2	14	780x530x485+316	5500 / 7000	3500 / 4500	300	67	
	3	20	970x530x485+316	5500 / 7000	5500 / 7000	300	72	

resistenze depotenziate su richiesta / derated heating elements: on request

COLORI DI SERIE STANDARD COLOURS



cromato
chromed



matt black
matt black



bianco lucido
glossy white

ACCESSORI ACCESSORIES

prezzo
price

FTL (ciascun rubinetto vapore) / FTL (each steam valve)

LANCIA VAPORE FREDDA (ciascuna lancia)
COOL TOUCH STEAM WAND (each wand)

V LEVA / V LEVA

LANCIA VAPORE AUTOMATICA A LEVA autosteam
AUTOMATIC STEAM WAND WITH LEVER autosteam

CARTER COPRI LEVA CROMATO per ogni gruppo
CHROMED LEVER HOOD for each group

SCALDATAZZE ELETTRICO / ELECTRIC CUP WARMER

SISTEMA DTC per gruppo / DTC SYSTEM for each group

RESISTENZE DEPOTENZIATE / DERATED HEATING ELEMENTS

OPTIONAL ILLUMINAZIONE PIANO LAVORO A LED
(colore fisso a scelta tra: bianco, blue, rosso, verde)
OPTIONAL WORK SURFACE LED LIGHTING
(one fix colour at your choice: white, blue, red or green)

prezzo
price

2 gruppi / 2 groups

3 gruppi / 3 groups

MANIGLIE IN LEGNO
WOODEN HANDLES

prezzo
price

MANIGLIA COPPA CAFFÈ (cad.) / PORTAFILTER HANDLE (each)

MANIGLIA RUBINETTO VAPORE/ACQUA (cad.)
STEAM / WATER HANDLE (each)

MANIGLIA GRUPPO ASTA LEVA (cad.)
LEVER HANDLE FOR LEVA MACHINE (each)

100 T



FINITURA CARBON LOOK
FINISHING CARBON LOOK

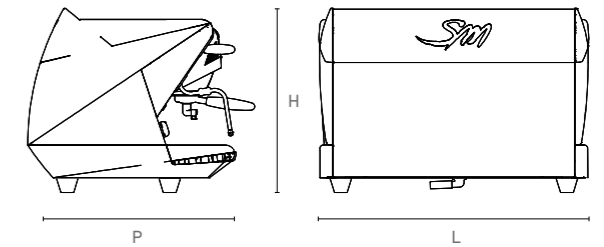
GIOIELLO DI TECNOLOGIA E DI DESIGN A GEM OF TECHNOLOGY AND DESIGN

COLORI METALLIZZATI (ANTRACITE, GRIGIO, ROSSO E AZZURRO), PANNELLI IN ACCIAIO LUCIDO ANTIIMPRONTA, FINITURE CROMATE: LA MACCHINA CAFFÈ 100 TOUCH È IL MODELLO DI PUNTA DELLA SERIE 100. OGNI GRUPPO EROGATORE 100 TOUCH È PROVVISI DI DISPLAY CON TECNOLOGIA TOUCH CHE CONSENTE UN UTILIZZO MOLTO ERGONOMICO DELLA TASTIERA (SELEZIONE EROGAZIONE TOUCH) CHE FORNISCE ALL'UTILIZZATORE DELLE INFORMAZIONI MOLTO UTILI. ALCUNE INFORMAZIONI TECNICHE E REGOLAZIONI FORNITE SONO: INDICAZIONE TEMPERATURA ACQUA IN CALDAIA, REGOLAZIONE TEMPERATURA ACQUA IN CALDAIA, CRONOMETRO PER OGNI SINGOLA EROGAZIONE DI CAFFÈ, PROGRAMMAZIONE QUANTITÀ ML ACQUA PER OGNI SINGOLA EROGAZIONE DI CAFFÈ, INDICAZIONE NUMERO TOTALE CAFFÈ EROGATI PER OGNI SELEZIONE, INDICAZIONE NUMERO TOTALE CAFFÈ EROGATI PER OGNI GRUPPO, BARRA LUMINOSA INDICAZIONE EROGAZIONE CAFFÈ. NUOVO OPTIONAL È L'ILLUMINAZIONE A LED RGB DISPONIBILE SU RICHIESTA.

METALLIZED COLOURS (ANTHRACITE, GREY, RED AND SKY BLUE), ANTI-FINGER STAINLESS STEEL POLISHED PANELS, CHROME FINISHING: 100 TOUCH COFFEE MACHINE IS 100 SERIES TOP MODEL. EVERY 100 TOUCH GROUP IS PROVIDED WITH TOUCH TECHNOLOGY DISPLAY THAT PERMITS A VERY ERGONOMIC USE OF THE KEYBOARD (TOUCH BREWING SELECTION) AND THAT GIVES VERY USEFUL INFORMATION TO THE USER. SOME TECHNICAL INFORMATION AND REGULATIONS PROVIDED ARE: BOILER WATER TEMPERATURE INDICATION (°C OR °F), BOILER WATER TEMPERATURE REGULATION (°C OR °F), TIMER FOR EVERY SINGLE COFFEE SELECTION, WATER ML QUANTITY PROGRAMMING FOR EVERY COFFEE SELECTION, BREWED COFFEES TOTAL NUMBER FOR EVERY SELECTION, BREWED COFFEES TOTAL NUMBER FOR EVERY GROUP, LIGHTING BAR INDICATING COFFEE BREWING. NEW RGB LED LIGHTING OPTIONAL AVAILABLE ON REQUEST.



La San Marco



LISTINO / PRICE LIST

MODELLO MODEL	n.gruppi no. groups	caldaia boiler (l)	dimensioni dimensions (mm LxPxH)	potenza riscaldante (W) heating power (W)		pompa interna built-in pump (W)	peso netto net weight (kg)	prezzo price
				monofase single ph.	trifase three-ph.			
100 T PRACTICAL	1	5	410x570x515	2000	-	275	40	
100 T SPRINT	2	8	650x570x515	3000	4500	275	51	
100 T	2	12	735x570x515	3500 / 4500	3500 / 4500	275	60	
	3	19	975x570x515	5500	5500 / 7000	275	73	
	4	25	1215x570x515	-	7000 / 9000	275	95	

resistenze depotenziate su richiesta / derated heating elements: on request

COLORI DI SERIE STANDARD COLOURS



antracite met.
anthracite met.



azzurro met.
light blue met.



rosso met.
red met.




grigio met.
grey met.



matt black
matt black



bianco lucido
glossy white



finitura carbon look
finishing carbon look

COLORI OPTIONAL OPTIONAL COLOURS

prezzo
price

ACCESSORI ACCESSORIES

prezzo
price

FTL (ciascun rubinetto vapore) / FTL (each steam valve)

LANCIA VAPORE FREDDA (ciascuna lancia)
COOL TOUCH STEAM WAND (each wand)

SISTEMA DTC per gruppo escl. 1 gruppo e Sprint
DTC SYSTEM for each group 1 group and Sprint excl.

SCALDATAZZE escl. 1 gruppo e Sprint / CUP WARMER 1 group and Sprint excl.

LANCIA VAPORE AUTOMATICA autosteam
AUTOMATIC STEAM WAND autosteam

MOTORE-POMPA ESTERNO / EXTERNAL MOTOR PUMP

RESISTENZE DEPOTENZIATE per 2-3-4 gruppi (escluso Practical)
DERATED HEATING ELEMENTS (Practical excluded)

BLUETOOTH REMOTE CONTROL APP. / BLUETOOTH REMOTE CONTROL APP.

COPERTURA COIBENTAZIONE CALDAIA 2 GR E 3 GR
BOILER INSULATION COATING 2 GR AND 3 GR.

GRUPPI DI DIAMETRO 58MM / GROUPS WITH 58MM DIAMETER

MANIGLIE IN LEGNO WOODEN HANDLES

prezzo
price

MANIGLIA COPPA CAFFÈ (cad.) / PORTAFILTER HANDLE (each)

MANIGLIA RUBINETTO VAPORE/ACQUA (cad.)
STEAM/WATER HANDLE (each)

OPTIONAL ILLUMINAZIONE PIANO LAVORO A LED (un milione di combinazione colori) OPTIONAL WORK SURFACE LED LIGHTING (one million combination colours)

prezzo
price

Practical (1 gruppo / 1 group)

Sprint 8 lt. (2 gruppi / 2 groups)

2 gruppi / 2 groups

3 gruppi / 3 groups

4 gruppi / groups

CUBICATURA CARBON LOOK FINISHING

prezzo
price

SOLO COPRIGRUPPI
vapore / acqua e caffè
GROUP COVERS ONLY
steam/water and coffee

COMPLETA
+ laterali e poster.
FULL VERSION:
+ lateral and back panels

1 gruppo / 1 group

Sprint 8 lt. 2 gruppi / 2 groups

2 gruppi / 2 groups

3 gruppi / 3 groups

4 gruppi / 4 groups

100 E



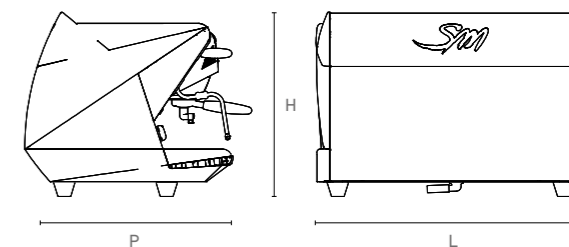
ELETRONICA AL SERVIZIO DELLA VERSATILITÀ ELECTRONICS AT THE SERVICE OF VERSATILITY

LOOK AGGRESSIVO, COLORI METALLIZZATI: QUESTE SONO LE CARATTERISTICHE ESTETICHE DELLA SERIE 100 CHE EVIDENZIANO L'ORIGINALITÀ DELLA LINEA E L'UNICITÀ DEL DESIGN. LA 100 E HA UNA VASTA GAMMA DI VERSIONI DA 1 A 4 GRUPPI ED I MODELLI COMPATTI A 2 GRUPPI. LE PRINCIPALI CARATTERISTICHE SONO: 6 DOSI CAFFÈ PROGRAMMABILI PER GRUPPO CON TASTO FUNZIONE SEMIAUTOMATICA, BARRA LUMINOSA DI INDICAZIONE DELL'EROGAZIONE DEL CAFFÈ, 2 DOSI ACQUA PROGRAMMABILI CON TASTO FUNZIONE SEMIAUTOMATICA, MISCELATORE PER REGOLAZIONE TEMPERATURA ACQUA, REGOLAZIONE TEMPERATURA PER SINGOLO GRUPPO CON VARIATORE DI PORTATA, MOTORE POMPA INTERNO (ESTERNO SU RICHIESTA PER MODELLI 2-3-4 GRUPPI). OPTIONAL SONO LE RESISTENZE POTENZIATE, LO SCALDATAZZE, IL CAPPUCINATORE E L'AUTOSTEAM.

AGGRESSIVE LOOK AND METALLIC COLOURS: THESE ARE THE MAIN AESTHETIC CHARACTERISTICS OF 100 SERIES THAT HIGHLIGHT LINES ORIGINALITY AND DESIGN UNICITY. 100 E HAS A WIDE RANGE OF VERSIONS FROM 1 TO 4 GROUPS AND COMPACT MODEL 2 GROUPS. MAIN FEATURES ARE: 6 PROGRAMMABLE COFFEE DOSES FOR EVERY GROUP WITH SEMIAUTOMATIC FUNCTION, LIGHTING BAR INDICATING COFFEE BREWING, 2 PROGRAMMABLE WATER DOSES WITH SEMIAUTOMATIC FUNCTION, MIXER REGULATING WATER TEMPERATURE, SINGLE GROUP TEMPERATURE SETTING BY FLOW VARIATOR, BUILT-IN MOTOR PUMP (EXTERNAL ON REQUEST MODELS 2-3-4 GROUPS). OPTIONALS ARE THE HIGHER POWER HEATING ELEMENTS, CUP WARMER, CAPPUCINATORE AND AUTOSTEAM.



La San Marco



LISTINO / PRICE LIST

MODELLO MODEL	n.gruppi no. groups	caldaia boiler (l)	dimensioni dimensions (mm LxPxH)	potenza riscaldante (W) heating power (W)		pompa interna built-in pump (W)	peso netto net weight (kg)	prezzo price
				monofase single ph.	trifase three-ph.			
100 E PRACTICAL	1	5	410x570x515	2000	-	275	39	
100 E SPRINT	2	8	650x570x515	3000	4500	275	51	
100 E	2	12	735x570x515	3500 / 4500	3500 / 4500	275	60	
	3	19	975x570x515	5500	5500 / 7000	275	73	
	4	25	1215x570x515	-	7000 / 9000	275	95	

resistenze depotenziate su richiesta / derated heating elements: on request

COLORI DI SERIE STANDARD COLOURS



antracite met.
anthracite met.



azzurro met.
light blue met.



rosso met.
red met.



grigio met.
grey met.



matt black
matt black



bianco lucido
glossy white

ACCESSORI ACCESSORIES

prezzo
price

FTL (ciascun rubinetto vapore) / FTL (each steam valve)

LANCIA VAPORE FREDDA (ciascuna lancia)
COOL TOUCH STEAM WAND (each wand)

SISTEMA DTC per gruppo escl. 1 gruppo e Sprint
DTC SYSTEM for each group 1 group and Sprint excl.

SCALDATAZZE escl. 1 gruppo e Sprint / CUP WARMER 1 group and Sprint excl.

LANCIA VAPORE AUTOMATICA autosteam
AUTOMATIC STEAM WAND autosteam

MOTORE-POMPA ESTERNO / EXTERNAL MOTOR PUMP

RESISTENZE DEPOTENZIATE per 2-3-4 gruppi (escluso Practical)
DERATED HEATING ELEMENTS (Practical excluded)

COPERTURA COIBENTAZIONE CALDAIA 2 GR E 3 GR
BOILER INSULATION COATING 2 GR AND 3 GR.

GRUPPI DI DIAMETRO 58MM / GROUPS WITH 58MM DIAMETER

MANIGLIE IN LEGNO WOODEN HANDLES

prezzo
price

MANIGLIA COPPA CAFFÈ (cad.) / PORTAFILTER HANDLE (each)

MANIGLIA RUBINETTO VAPORE/ACQUA (cad.)
STEAM/WATER HANDLE (each)

OPTIONAL ILLUMINAZIONE PIANO LAVORO A LED (colore fisso a scelta tra: bianco, blue, rosso, verde) OPTIONAL WORK SURFACE LED LIGHTING (one fix colour at your choice: white, blue, red or green)

prezzo
price

Practical (1 gruppo / 1 group)

Sprint 8 lt. (2 gruppi / 2 groups)

2 gruppi / 2 groups

3 gruppi / 3 groups

4 gruppi / groups

CUBICATURA CARBON LOOK FINISHING

prezzo
price

SOLO COPRIGRUPPI
vapore / acqua e caffè
GROUP COVERS ONLY
steam/water and coffee

COMPLETA
+ laterali e poster.
FULL VERSION:
+ lateral and back panels

1 gruppo / 1 group

Sprint 8 lt. 2 gruppi / 2 groups

2 gruppi / 2 groups

3 gruppi / 3 groups

4 gruppi / 4 groups

100 S



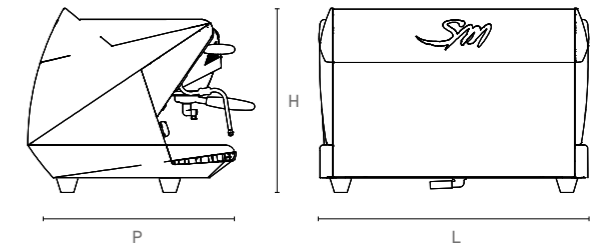
PRATICITÀ IN BELLA FORMA PRACTICALITY IN A BEAUTIFUL FORM

LOOK AGGRESSIVO, COLORI METALLIZZATI: QUESTE SONO LE CARATTERISTICHE ESTETICHE DELLA SERIE 100 CHE EVIDENZIANO L'ORIGINALITÀ DELLA LINEA E L'UNICITÀ DEL DESIGN. LA SERIE 100 UTILIZZA UN SISTEMA A CIRCOLAZIONE TERMOSIFONICA CON PREINFUSORE E VARIATORE DI PORTATA. IL VARIATORE DI PORTATA (REGOLABILE DIRETTAMENTE DALL'ESTERNO DELLA CARROZZERIA) PERMETTE DI VARIARE LA TEMPERATURA DI EROGAZIONE PER OGNI SINGOLO GRUPPO IN FUNZIONE DELLA MISCELA DI CAFFÈ UTILIZZATA LASCIANDO INALTERATA LA TEMPERATURA IN CALDAIA E QUINDI LA CAPACITÀ DI PRODURRE ACQUA CALDA E VAPORE. IL SISTEMA DTC (DUAL TEMPERATURE CONTROL) UTILIZZATO NELLA 100 DTC È UN SISTEMA A CIRCOLAZIONE TERMOSIFONICA CON PREINFUSORE E CON DOPPIO SCAMBIATORE, UNO ALL'INTERNO DELLA CALDAIA CON DIAMETRO MAGGIORATO ED UN ALL'INTERNO DI OGNI GRUPPO.

AGGRESSIVE LOOK AND METALLIC COLOURS: THESE ARE THE MAIN AESTHETIC CHARACTERISTICS OF 100 SERIES THAT HIGHLIGHT LINES ORIGINALITY AND DESIGN UNICITY. SERIES 100 ADAPTS A THERMOSIPHONIC CIRCULATION SYSTEM WITH PRE-INFUSER AND FLOW VARIATOR. THE FLOW VARIATOR (ADJUSTABLE DIRECTLY FROM OUTSIDE THE MACHINE BODY) GIVES THE POSSIBILITY TO MODIFY THE BREWING TEMPERATURE IN EVERY GROUP WITH RELATION TO THE USED COFFEE BLEND WITHOUT CHANGING THE TEMPERATURE IN THE BOILER AND THEREFORE THE CAPACITY TO PRODUCE HOT WATER AND STEAM. DTC SYSTEM (DUAL TEMPERATURE CONTROL) USED IN 100 DTC IS A THERMOSIPHONIC CIRCULATION SYSTEM WITH PRE-INFUSER AND DOUBLE HEATER EXCHANGER, ONE INSIDE THE BOILER WITH BIGGER DIAMETER AND ONE INSIDE EVERY GROUP.



La San Marco



LISTINO / PRICE LIST

MODELLO MODEL	n. gruppi no. groups	caldaia boiler (l)	dimensioni dimensions (mm LxPxH)	potenza riscaldante (W) heating power (W)		pompa interna built-in pump (W)	peso netto net weight (kg)	prezzo price
				monofase single ph.	trifase three-ph.			
100 S PRACTICAL	1	5	410x570x515	2000	-	275	38	
100 S SPRINT	2	8	650x570x515	3000	4500	275	48	
100 S	2	12	735x570x515	3500 / 4500	3500 / 4500	275	57	
	3	19	975x570x515	5500	5500 / 7000	275	72	

resistenze depotenziate su richiesta / derated heating elements: on request

COLORI DI SERIE STANDARD COLOURS



antracite met.
anthracite met.



azzurro met.
light blue met.



rosso met.
red met.



grigio met.
grey met.



matt black
matt black



bianco lucido
glossy white

ACCESSORI ACCESSORIES

prezzo
price

FTL (ciascun rubinetto vapore) / FTL (each steam valve)

LANCIA VAPORE FREDDA (ciascuna lancia)
COOL TOUCH STEAM WAND (each wand)

SISTEMA DTC per gruppo escl. 1 gruppo e Sprint
DTC SYSTEM for each group 1 group and Sprint excl.

SCALDATAZZE escl. 1 gruppo e Sprint / CUP WARMER 1 group and Sprint excl.

LANCIA VAPORE AUTOMATICA autosteam
AUTOMATIC STEAM WAND autosteam

MOTORE-POMPA ESTERNO / EXTERNAL MOTOR PUMP

RESISTENZE DEPOTENZIATE per 2-3-4 gruppi (escluso Practical)
DERATED HEATING ELEMENTS (Practical excluded)

COPERTURA COIBENTAZIONE CALDAIA 2 GR E 3 GR
BOILER INSULATION COATING 2 GR AND 3 GR.

GRUPPI DI DIAMETRO 58MM / GROUPS WITH 58MM DIAMETER

MANIGLIE IN LEGNO WOODEN HANDLES

prezzo
price

MANIGLIA COPPA CAFFÈ (cad.) / PORTAFILTER HANDLE (each)

MANIGLIA RUBINETTO VAPORE/ACQUA (cad.)
STEAM/WATER HANDLE (each)

OPTIONAL ILLUMINAZIONE PIANO LAVORO A LED (colore fisso a scelta tra: bianco, blue, rosso, verde) OPTIONAL WORK SURFACE LED LIGHTING (one fix colour at your choice: white, blue, red or green)

prezzo
price

Practical (1 gruppo / 1 group)

Sprint 8 lt. (2 gruppi / 2 groups)

2 gruppi / 2 groups

3 gruppi / 3 groups

4 gruppi / groups

CUBICATURA CARBON LOOK FINISHING

prezzo
price

SOLO COPRIGRUPPI
vapore / acqua e caffè
GROUP COVERS ONLY
steam/water and coffee

COMPLETA
+ laterali e poster.
FULL VERSION:
+ lateral and back panels

1 gruppo / 1 group

Sprint 8 lt. 2 gruppi / 2 groups

2 gruppi / 2 groups

3 gruppi / 3 groups

4 gruppi / 4 groups

105 MB ACT



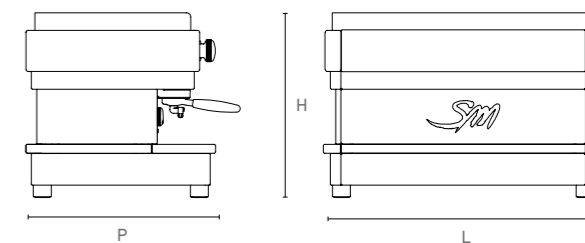
TECNOLOGIA ITALIANA, PROMESSA DI QUALITÀ ITALIAN TECHNOLOGY, QUALITY PROMISE

NELLA SERIE 105 MULTIBOILER È STATA APPLICATA L'ULTIMA TECNOLOGIA DE LA SAN MARCO. LA TECNOLOGIA MULTIBOILER PERMETTE DI OTTENERE UN CONTROLLO PRECISO DELLA TEMPERATURA PER OGNI SINGOLA CALDAIA DI OGNI GRUPPO. LA TEMPERATURA È REGOLATA IN MODO SEMPLICE ED INTUITIVO OPERANDO SULLA TASTIERA DI OGNI GRUPPO. LA CALDAIA PER IL VAPORE ED ACQUA CALDA HA UNA REGOLAZIONE ELETTRONICA AUTOMATICA DELLA TEMPERATURA, FACILMENTE REGOLABILE DALLO SCHERMO TOUCH. L'ILLUMINAZIONE DEL PIANO LAVORO CON COLORI LED PERSONALIZZABILI RENDE LA MACCHINA ANCORA PIÙ ERGONOMICA CON UNO SGUARDO ALL'ESTETICA.

IN THE SERIES 105 MULTIBOILER THE LATEST TECHNOLOGY OF LA SAN MARCO HAS BEEN APPLIED. THE MULTIBOILER TECHNOLOGY ALLOWS TO OBTAIN A PRECISE TEMPERATURE CONTROL FOR EACH BOILER OF EACH INDIVIDUAL GROUP. THE TEMPERATURE IS SET IN A SIMPLE AND INTUITIVE WAY OPERATING ON THE KEYBOARD OF THE SINGLE GROUP. THE BOILER FOR STEAM AND HOT WATER HAS AN ELECTRONIC AUTOMATIC TEMPERATURE SETTING, EASILY ADJUSTABLE FROM THE TOUCH SCREEN KEYBOARD. THE ILLUMINATION OF THE WORKING PLACE WITH CUSTOMIZABLE MULTICOLOR LED MAKES THE MACHINE EVEN MORE ERGONOMIC WITH A LOOK TO THE AESTHETICS.



La San Marco



LISTINO / PRICE LIST

MODELLO MODEL	n.gruppi no. groups	caldaia boiler (l)	dimensioni dimensions (mm LxPxH)	potenza riscaldante (W) heating power (W)		pompa interna built-in pump (W)	peso netto net weight (kg)	prezzo price
				monofase single ph.	trifase three-ph.			
105 M	2	10 + 2 x 0,4	790x535x515	5300	5300	275	66	
	3	12 + 3 x 0,4	1030x535x515	7250	7250	275	78	
105 MI INTERMEDIATE	2	10 + 2 x 0,4	790x535x535	5300	5300	275	69	
	3	12 + 3 x 0,4	1030x535x535	7250	7250	275	81	
105 MH HIGH	2	10 + 2 x 0,4	790x535x610	5300	5300	275	72	
	3	12 + 3 x 0,4	1030x535x610	7250	7250	275	88	

COLORI DI SERIE STANDARD COLOURS



antracite met.
anthracite met.



azzurro met.
light blue met.



rosso met.
red met.



grigio met.
grey met.



matt black
matt black



bianco lucido
glossy white

ACCESSORI ACCESSORIES

prezzo
price

FTL (ciascun rubinetto vapore) / FTL (each steam valve)

LANCIA VAPORE FREDDA (ciascuna lancia)
COOL TOUCH STEAM WAND (each wand)

BLUETOOTH REMOTE CONTROL APP. / BLUETOOTH REMOTE CONTROL APP.

SCALDATAZZE / CUP WARMER

LANCIA VAPORE AUTOMATICA autosteam
AUTOMATIC STEAM WAND autosteam

MOTORE-POMPA ESTERNO / EXTERNAL MOTOR PUMP

COPERTURA COIBENTAZIONE CALDAIA 2 GR E 3 GR
BOILER INSULATION COATING 2 GR AND 3 GR.

GRUPPI DI DIAMETRO 58MM / GROUPS WITH 58MM DIAMETER

ILLUMINAZIONE PIANO LAVORO A LED
(un milione di combinazioni colori)
WORK SURFACE LED LIGHTING
(one million combination colours)

prezzo
price

2 gruppi / 2 groups

3 gruppi / 3 groups

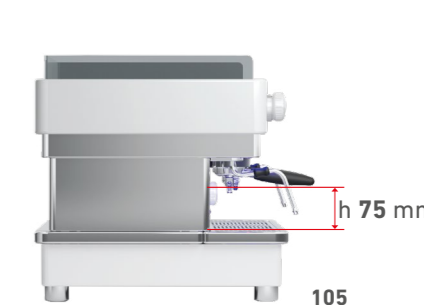
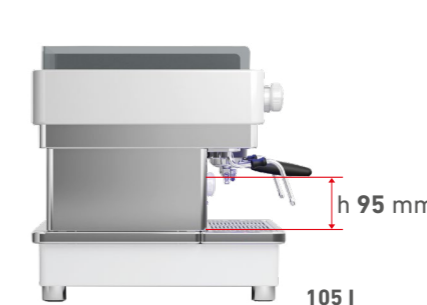
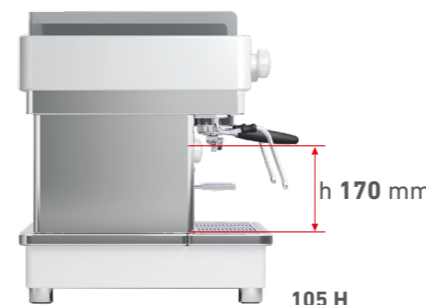
MANIGLIE IN LEGNO
WOODEN HANDLES

prezzo
price

MANIGLIA COPPA CAFFÈ (cad.) / PORTAFILTER HANDLE (each)

MANIGLIA RUBINETTO VAPORE/ACQUA (cad.)
STEAM/WATER HANDLE (each)

VERSIONI DISPONIBILI PER 105 MULTIBOILER VERSIONS AVAILABLE FOR 105 MULTIBOILER



105 T



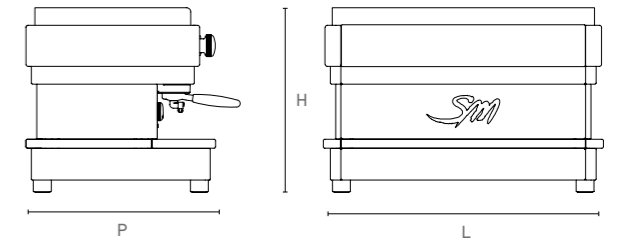
ELEGANZA AD ALTA TECNOLOGIA HIGH-TECH ELEGANCE

LA SERIE DI MACCHINE PER ESPRESSO 105, DISEGNATA DAL CELEBRE STUDIO SOTTASS ASSOCIATI, È STATA AGGIORNATA CON L'INTRODUZIONE DI COLORI METALLIZZATI E FINITURE LUCIDE. ALLA SERIE 105 È STATA APPLICATA LA PIÙ RECENTE TECNOLOGIA LA SAN MARCO, TRA CUI IL SISTEMA IGTS CHE PERMETTE DI GESTIRE DIVERSE TEMPERATURE PER OGNI SINGOLO GRUPPO NELLA VERSIONE 105 E IL SISTEMA DTC, CONTROLLO DUALE DELLA TEMPERATURA, APPLICATO NELLA 105 DTC.

ESPRESSO COFFEE MACHINES SERIES 105, DESIGNED BY FAMOUS SOTTASS ASSOCIATI STUDIO, HAS BEEN UPDATED WITH THE INTRODUCTION OF METALLIZED COLOURS AND POLISHED FINISHING LA SAN MARCO MOST RECENT TECHNOLOGY HAS BEEN APPLIED TO 105 SERIES: THE IGTS SYSTEM THAT GIVES THE POSSIBILITY TO MODIFY THE BREWING TEMPERATURE IN EVERY GROUP IN 105 VERSION AND DTC SYSTEM, DUAL TEMPERATURE CONTROL, APPLIED IN 105 DTC.



La San Marco



LISTINO / PRICE LIST

MODELLO MODEL	n.gruppi no. groups	caldaia boiler (l)	dimensioni dimensions (mm LxPxH)	potenza riscaldante (W) heating power (W)		pompa interna built-in pump (W)	peso netto net weight (kg)	prezzo price
				monofase single ph.	trifase three-ph.			
105 T	2	12	790x535x515	3500 / 4500	3500 / 4500	275	62	
	3	19	1030x535x515	5500	5500 / 7000	275	81	
105 TI INTERMEDIATE	2	12	790x535x535	3500 / 4500	3500 / 4500	275	63	
	3	19	1030x535x535	5500	5500 / 7000	275	82	
105 TH HIGH	2	12	790x535x610	3500 / 4500	3500 / 4500	275	67	
	3	19	1030x535x610	5500	5500 / 7000	275	83	

resistenze depotenziare su richiesta / derated heating elements: on request

COLORI DI SERIE STANDARD COLOURS



antracite met.
anthracite met.



azzurro met.
light blue met.



rosso met.
red met.



grigio met.
grey met.



matt black
matt black



bianco lucido
glossy white

ACCESSORI ACCESSORIES

prezzo
price

FTL (ciascun rubinetto vapore) / FTL (each steam valve)

LANCIA VAPORE FREDDA (ciascuna lancia)
COOL TOUCH STEAM WAND (each wand)

SISTEMA DTC per gruppo / DTC SYSTEM for each group

SCALDATAZZE / CUP WARMER

LANCIA VAPORE AUTOMATICA autosteam
AUTOMATIC STEAM WAND autosteam

MOTORE-POMPA ESTERNO / EXTERNAL MOTOR PUMP

RESISTENZE DEPOTENZIATE / DERATED HEATING ELEMENTS

COPERTURA COIBENTAZIONE CALDAIA 2 GR E 3 GR
BOILER INSULATION COATING 2 GR AND 3 GR.

GRUPPI DI DIAMETRO 58MM / GROUPS WITH 58MM DIAMETER

OPTIONAL ILLUMINAZIONE PIANO LAVORO A LED
(colore fisso a scelta tra: bianco, blue, rosso, verde)

prezzo
price

OPTIONAL WORK SURFACE LED LIGHTING
(one fix colour at your choice: white, blue, red or green)

2 gruppi / 2 groups

3 gruppi / 3 groups

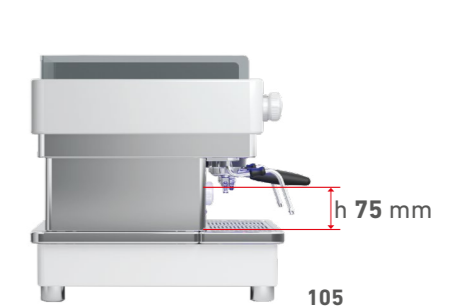

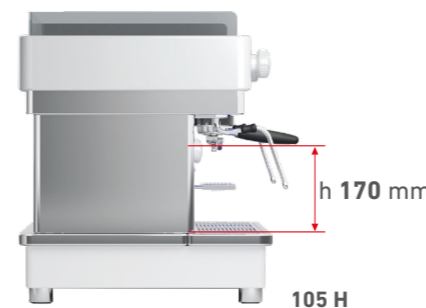
MANIGLIE IN LEGNO
WOODEN HANDLES

prezzo
price

MANIGLIA COPPA CAFFÈ (cad.) / PORTAFILTER HANDLE (each)

MANIGLIA RUBINETTO VAPORE/ACQUA (cad.)
STEAM/WATER HANDLE (each)

VERSIONI DISPONIBILI PER 105 TOUCH
VERSIONS AVAILABLE FOR 105 TOUCH



105 E



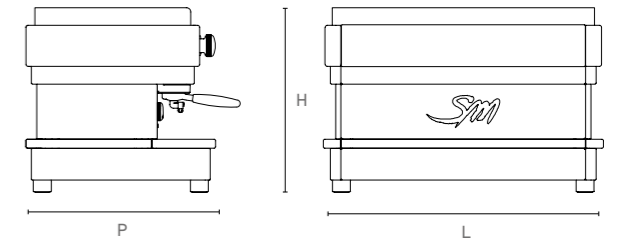
FACILITÀ DI UTILIZZO, PRESTAZIONI DI QUALITÀ EASE OF USE WITH QUALITY PERFORMANCE

LA SERIE DI MACCHINE PER ESPRESSO 105, DISEGNATA DAL CELEBRE STUDIO SOTTASS ASSOCIATI. LE PRINCIPALI CARATTERISTICHE SONO: 4 DOSI CAFFÈ PROGRAMMABILI PER GRUPPO CON TASTO FUNZIONE SEMIAUTOMATICA, 2 DOSI ACQUA PROGRAMMABILI CON TASTO FUNZIONE SEMIAUTOMATICA, MISCELATORE PER REGOLAZIONE TEMPERATURA ACQUA, TASTO FUNZIONE SEMIAUTOMATICA PER GRUPPO, REGOLAZIONE TEMPERATURA PER SINGOLO GRUPPO CON SISTEMA IGTS, SISTEMA DTC, DUAL TEMPERATURE CONTROL, MOTORE POMPA INTERNO (ESTERNO SU RICHIESTA PER MODELLI 2-3 GRUPPI). OPTIONAL SONO LE RESISTENZE POTENZIATE, LO SCALDATAZZE, IL CAPPUCINATORE E L'AUTOSTEAM. DISPONIBILE NELLE VERSIONI INTERMEDIA ED ALTA.

ESPRESSO COFFEE MACHINES SERIES 105, DESIGNED BY FAMOUS SOTTASS ASSOCIATI STUDIO. MAIN FEATURES ARE: 4 PROGRAMMABLE COFFEE DOSES FOR EVERY GROUP WITH SEMIAUTOMATIC FUNCTION, 2 PROGRAMMABLE WATER DOSES WITH SEMIAUTOMATIC FUNCTION, MIXER REGULATING WATER TEMPERATURE, SINGLE GROUP TEMPERATURE SETTING BY IGTS SYSTEM, DTC SYSTEM - DUAL TEMPERATURE CONTROL, BUILT-IN MOTOR PUMP (EXTERNAL ON REQUEST MODELS 2-3 GROUPS). OPTIONALS ARE THE HIGHER POWER HEATING ELEMENTS, CUP WARMER, CAPPUCINATORE AND AUTOSTEAM. HIGH AND INTERMEDIATE VERSIONS AVAILABLE.



La San Marco



LISTINO / PRICE LIST

MODELLO MODEL	n.gruppi no. groups	caldaia boiler (l)	dimensioni dimensions (mm LxPxH)	potenza riscaldante (W) heating power (W)		pompa interna built-in pump (W)	peso netto net weight (kg)	prezzo price
				monofase single ph.	trifase three-ph.			
105 E	2	12	790x535x515	3500 / 4500	3500 / 4500	275	62	
	3	19	1030x535x515	5500	5500 / 7000	275	81	
105 EI INTERMEDIATE	2	12	790x535x535	3500 / 4500	3500 / 4500	275	63	
	3	19	1030x535x535	5500	5500 / 7000	275	82	
105 EH HIGH	2	12	790x535x610	3500 / 4500	3500 / 4500	275	67	
	3	19	1030x535x610	5500	5500 / 7000	275	83	

resistenze depotenziate su richiesta / derated heating elements: on request

COLORI DI SERIE STANDARD COLOURS



antracite met.
anthracite met.



azzurro met.
light blue met.



rosso met.
red met.



grigio met.
grey met.



matt black
matt black



bianco lucido
glossy white

ACCESSORI ACCESSORIES

prezzo
price

FTL (ciascun rubinetto vapore) / FTL (each steam valve)

LANCIA VAPORE FREDDA (ciascuna lancia)
COOL TOUCH STEAM WAND (each wand)

SISTEMA DTC per gruppo / DTC SYSTEM for each group

SCALDATAZZE / CUP WARMER

MOTORE-POMPA ESTERNO / EXTERNAL MOTOR PUMP

RESISTENZE DEPOTENZIATE / DERATED HEATING ELEMENTS

COPERTURA COIBENTAZIONE CALDAIA 2 GR E 3 GR
BOILER INSULATION COATING 2 GR AND 3 GR.

GRUPPI DI DIAMETRO 58MM / GROUPS WITH 58MM DIAMETER

OPTIONAL ILLUMINAZIONE PIANO LAVORO A LED (colore fisso a scelta tra: bianco, blue, rosso, verde)

prezzo
price

OPTIONAL WORK SURFACE LED LIGHTING
(one fix colour at your choice: white, blue, red or green)

2 gruppi / 2 groups

3 gruppi / 3 groups

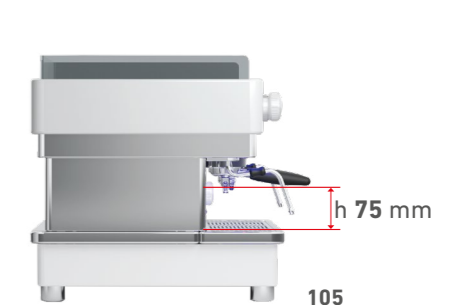
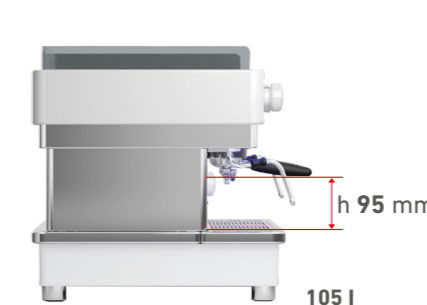
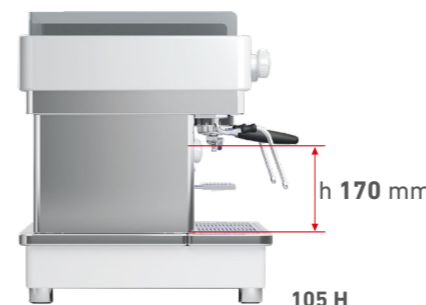
MANIGLIE IN LEGNO WOODEN HANDLES

prezzo
price

MANIGLIA COPPA CAFFÈ (cad.) / PORTAFILTER HANDLE (each)

MANIGLIA RUBINETTO VAPORE/ACQUA (cad.)
STEAM/WATER HANDLE (each)

VERSIONI DISPONIBILI PER 105 ELETTRONICA VERSIONS AVAILABLE FOR 105 ELECTRONIC



DELECTA

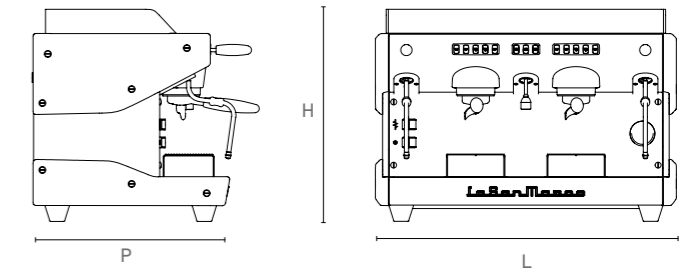


Novità 2024
New 2024

LA PORTA PER IL MONDO LA SAN MARCO
GATE TO THE LA SAN MARCO WORLD

- POMPA VOLUMETRICA ROTATIVA INTERNA
- CALDAIA IN ACCIAIO INOSSIDABILE VOLUME 10 LITRI
- CICLO DI LAVAGGIO AUTOMATICO
- PREINFUSIONE ELETTRONICA IMPOSTABILE DA TASTIERA
- CONTEGGIO DOSI TOTALI PER GRUPPI DA TASTIERA
- SUPERFICI CARROZZERIA IN ACCIAIO INOX ANTIIMPRONTA
- RIALZI PER ALTEZZA TAZZA 8CM/14CM CON/SENZA SUPPORTO
- AUTOLIVELLO ELETTRONICO CON SEGNALE MANCANZA ACQUA
- TASTIERA CON 4 DOSI DI CAFFÈ PROGRAMMABILI PER OGNI GRUPPO
- TASTO START/STOP PER EROGAZIONE SEMIAUTOMATICA CAFFÈ
- TASTIERA CON 2 DOSI PROGRAMMABILI PER LANCIA ACQUA CALDA
- TASTO START/STOP PER EROGAZIONE SEMIAUTOMATICA ACQUA CALDA
- DUE LANCE VAPORE AD AZIONAMENTO MANUALE A LEVETTA

- INTERNAL ROTARY VANE VOLUMETRIC PUMP
- STAINLESS STEEL BOILER WITH 10 LITRES CAPACITY
- AUTOMATIC PURGING CYCLES
- PROGRAMMABLE ELECTRONIC PREINFUSION
- BREWING CYCLES COUNTERS
- STAINLESS STEEL BODY WITH ANTI-FINGERPRINT TREATMENT
- CUP HEIGHT VARIABLE IN THE RANGE 8-14 CM. WITH/WITHOUT SUPPORT
- AUTOFILL ELECTRONIC SYSTEM WITH MISSING WATER ALARM
- KEYPAD WITH 4 PROGRAMMABLE DOSES FOR EACH BREWING GROUP
- START/STOP MANUAL BUTTON FOR EACH BREWING GROUP
- KEYPAD WITH 2 PROGRAMMABLE DOSES FOR HOT WATER DISPENSER
- START/STOP MANUAL BUTTON FOR HOT WATER DISPENSER
- TWO MANUAL STEAM WANDS, TOGGLE TYPE



LISTINO / PRICE LIST

MODELLO MODEL	n.gruppi no. groups	caldaia boiler (l)	dimensioni dimensions (mm LxPxH)	potenza riscaldante (W) heating power (W)		pompa interna built-in pump (W)	peso netto net weight (kg)	prezzo price
				monofase single ph.	trifase three-ph.			
DELECTA	2	10	720x470x507	3000	3500*	100	48	

*trifase a sovrapprezzo / *threephase at extra price*

COLORI DI SERIE STANDARD COLOURS



matt black
matt black




bianco opaco
matt white

COLORI OPTIONAL OPTIONAL COLOURS


prezzo
price
(€)



bianco lucido
glossy white



azzurro met.
light blue met.



rosso cherry
cherry red

su richiesta / on request

ACCESSORI ACCESSORIES

prezzo
price
(€)

FTL (ciascun rubinetto vapore) / FTL (each steam valve)

LANCIA VAPORE FREDDA (ciascuna lancia)
COOL TOUCH STEAM WAND (each wand)

SCALDATAZZE / CUP WARMER

MOTORE-POMPA ESTERNO / EXTERNAL MOTOR PUMP

COPERTURA COIBENTAZIONE CALDAIA 2 GR
BOILER INSULATION COATING 2 GR

SISTEMA PID / PID SYSTEM

GRUPPI DI DIAMETRO 58MM / GROUPS WITH 58MM DIAMETER

OPTIONAL ILLUMINAZIONE PIANO LAVORO A LED (colore fisso bianco)

prezzo
price
(€)

OPTIONAL WORK SURFACE LED LIGHTING
(one fix colour: white)

2 gruppi / 2 groups

MANIGLIE IN LEGNO WOODEN HANDLES

prezzo
price
(€)

MANIGLIA COPPA CAFFÈ (cad.) / PORTAFILTER HANDLE (each)

MANIGLIA RUBINETTO VAPORE/ACQUA (cad.)
STEAM/WATER HANDLE (each)

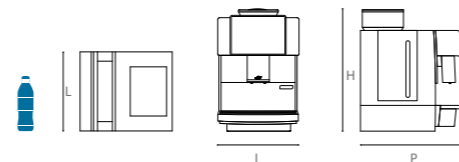
ALL IN 50



LA COMPATTA SUPERAUTOMATICA TOUCH SCREEN PER LE UTENZE DOMESTICHE THE COMPACT TOUCH SCREEN BEAN-TO-CUP MACHINE FOR DOMESTIC USERS

CON UNA PRESTAZIONE GIORNALIERA ORIENTATIVA DI CIRCA 50 EROGAZIONI, SI ADATTA BENE AD UN USO CASALINGO COME ANCHE DI NEGOZI E PICCOLI UFFICI. LO SCHERMO TOUCH SCREEN È PERSONALIZZABILE E CONSENTE UN'AMPIA SCELTA TRA 24 BEVANDE. LA MACCHINA NECESSITA DI SOLO COLLEGAMENTO ELETTRICO, ESSENDO DOTATA DI UN SERBATOIO DI 4 LITRI, SUFFICIENTE PER LA TIPICA AUTONOMIA GIORNALIERA.

WITH A DAILY PERFORMANCE OF ABOUT 50 BREWING DOSES, IT MATCHES THE TYPICAL REQUIREMENTS OF A DOMESTIC USE, AS WELL AS OF SHOPS AND SMALL OFFICES. THE TOUCH SCREEN DISPLAY CAN BE CUSTOMIZED AND ALLOWS CHOOSING FROM A 24 BEVERAGE MENU. THE MACHINE ONLY NEEDS AN ELECTRICAL CONNECTION, BEING EQUIPPED WITH A 4-LITER TANK, SUFFICIENT FOR THE TYPICAL DAILY USE.



LISTINO / PRICE LIST

MODELLO MODEL	n.gruppi no. groups	dimensioni dimensions (mm LxPxH)	potenza riscaldante (W) heating power (W) monofase / single ph.	capacità giornaliera daily capacity	peso netto net weight (kg)	prezzo price
ALL IN 50	1	340x500x430	1450	50 bevande / 50 beverages	14	

pompa interna per prelievo acqua da serbatoio supplementare esterno / built-in pump for water intake from external tank

ACCESSORI ACCESSORIES	dimensioni dimensions (mm LxPxH)	peso netto net weight (kg)	prezzo price
REFRIGERATORE LATTE 8L / MILK COOLER 8L	220x520x460	16,5	
SCALDATAZZE CON REFRIGERATORE LATTE 3,5L CUP WARMER WITH MILK COOLER 3.5L	310x430x640	30	
CARICO ACQUA MANUALE / MANUAL WATER REFILL	-	-	
SCARICO ACQUA VASCHETTA MANUALE / MANUAL TRAY WATER DRAIN	-	-	
SCALDATAZZE / CUP WARMER	320X420X470	15	

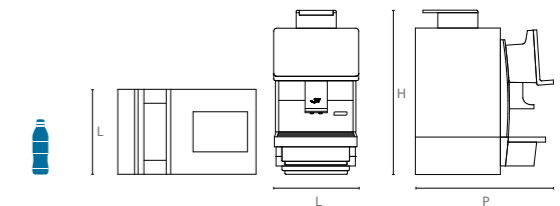
ALL IN 100 / ALL IN 100 BIG TANK



LA COMPATTA SUPERAUTOMATICA TOUCH SCREEN PER LE UTENZE DI MODERATO CONSUMO THE COMPACT TOUCH SCREEN BEAN-TO-CUP MACHINE FOR MODERATE CONSUMPTION USERS

CON UNA PRESTAZIONE GIORNALIERA ORIENTATIVA DI 100 EROGAZIONI, SI ADATTA BENE AD UFFICI, BED AND BREAKFAST, PICCOLI HOTEL E UTENZE DOMESTICHE EVOLUTE. LO SCHERMO TOUCH SCREEN È PERSONALIZZABILE E CONSENTE UN'AMPIA SCELTA TRA 24 BEVANDE. LA DISPONIBILITÀ DELLA VERSIONE CON SERBATOIO MAGGIORATO LA RENDE UTILIZZABILE IN QUALSIASI POSIZIONE DOTATA DI SOLO COLLEGAMENTO ELETTRICO.

WITH A DAILY PERFORMANCE OF ABOUT 100 BREWING DOSES, IT MATCHES THE TYPICAL REQUIREMENTS OF OFFICES, B&BS, SMALL HOTELS, AND DEMANDING DOMESTIC ENVIRONMENTS. THE TOUCH SCREEN DISPLAY CAN BE CUSTOMIZED AND ALLOWS CHOOSING FROM A 24 BEVERAGE MENU. THE FREE-STANDING VERSION WITH BIG TANK IS IDEAL FOR ANY LOCATION HAVING ONLY ELECTRICITY AVAILABLE AND NO WATER LINE CONNECTION.



LISTINO / PRICE LIST

MODELLO MODEL	n.gruppi no. groups	dimensioni dimensions (mm LxPxH)	potenza riscaldante (W) heating power (W) monofase / single ph.	capacità giornaliera daily capacity	peso netto net weight (kg)	prezzo price
ALL IN 100	1	300x500x580	2900	100 bevande / 100 beverages	15	
ALL IN 100 BIG TANK	1	410x500x580	2900	100 bevande / 100 beverages	17	

con collegamento a rete idrica / with water supply connection

ACCESSORI ACCESSORIES	dimensioni dimensions (mm LxPxH)	peso netto net weight (kg)	prezzo price
REFRIGERATORE LATTE 8L / MILK COOLER 8L	220x520x460	16,5	
SCALDATAZZE CON REFRIGERATORE LATTE 3,5L CUP WARMER WITH MILK COOLER 3.5L	310x430x640	30	
ALLACCIAMENTO ALLA RETE IDRICA / WATER SUPPLY CONNECTION REFILL	-	-	
SCARICO ACQUA VASCHETTA MANUALE / MANUAL TRAY WATER DRAIN SCARICO ACQUA VASCHETTA AUTOMATICO / AUTOMATIC TRAY WATER DRAIN	-	-	
SCALDATAZZE / CUP WARMER	320X420X470	15	

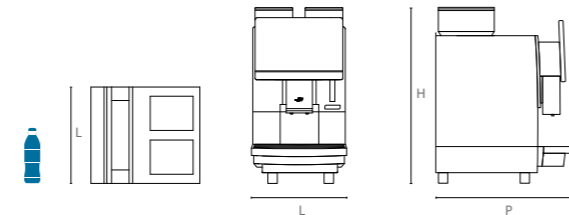
ALL IN 200



LA COMPATTA SUPERAUTOMATICA TOUCH SCREEN PER LE UTENZE DI MEDIO CONSUMO
 THE COMPACT TOUCH SCREEN BEAN-TO-CUP MACHINE FOR MEDIUM CONSUMPTION USERS

CON UNA PRESTAZIONE GIORNALIERA ORIENTATIVA DI 200 EROGAZIONI, SI ADATTA BENE A HOTEL DI MEDIE DIMENSIONI, PICCOLE MENSE AZIENDALI E TAVOLE CALDE. LO SCHERMO TOUCH SCREEN È PERSONALIZZABILE E CONSENTE UN'AMPIA SCELTA TRA 24 BEVANDE. LA DISPONIBILITÀ DELLA LANCIA PER ACQUA CALDA CON CALDAIA SEPARATA E DI UN DOSATORE DI PRODOTTI IN POLVERE LA RENDE PARTICOLARMENTE FRUIBILE IN LOCALI A CONSUMO MISTO DI CAFFETTERIA ED ALTRE BEVANDE.

WITH A DAILY PERFORMANCE OF ABOUT 200 BREWING DOSES, IT MATCHES THE TYPICAL REQUIREMENTS OF MEDIUM SIZED HOTELS, SMALL CANTEENS AND SELF-SERVICE COUNTERS. THE TOUCH SCREEN DISPLAY CAN BE CUSTOMIZED AND ALLOWS CHOOSING FROM A 24 BEVERAGE MENU. THE HOT WATER WAND WITH SEPARATE BOILER AND THE POWDER INGREDIENTS DOSER MAKES IT VERY APPRECIATED IN LOCATIONS WITH CONSUMPTION OF BOTH COFFEE BASED AND OTHER BEVERAGES.



LISTINO / PRICE LIST

MODELLO MODEL	n.gruppi no. groups	dimensioni dimensions (mm LxPxH)	potenza riscaldante (W) heating power (W) monofase / single ph.	capacità giornaliera daily capacity	peso netto net weight (kg)	prezzo price
ALL IN 200	1	340x545x620	2900	200 bevande / 200 beverages	26,5	

con collegamento a rete idrica / with water supply connection

ACCESSORI ACCESSORIES	dimensioni dimensions (mm LxPxH)	peso netto net weight (kg)	prezzo price
REFRIGERATORE LATTE 8L / MILK COOLER 8L	220x520x460	16,5	
SCALDATAZZE CON REFRIGERATORE LATTE 3,5L CUP WARMER WITH MILK COOLER 3.5L	310x430x640	30	
ALLACCIAMENTO ALLA RETE IDRICA / WATER SUPPLY CONNECTION REFILL	-	-	
SCARICO ACQUA VASCHETTA MANUALE / MANUAL TRAY WATER DRAIN SCARICO ACQUA VASCHETTA AUTOMATICO / AUTOMATIC TRAY WATER DRAIN	-	-	
SCALDATAZZE / CUP WARMER	320x420x470	15	

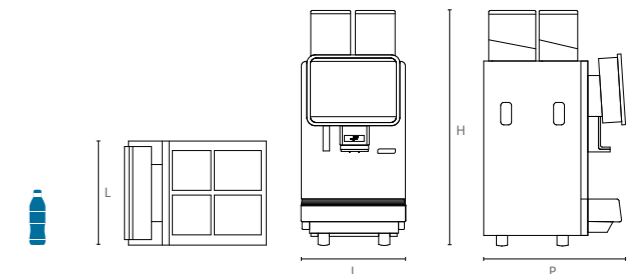
ALL IN 300 / ALL IN 300 POWDER



LA COMPATTA SUPERAUTOMATICA TOUCH SCREEN PER LE UTENZE DI ELEVATO CONSUMO
 THE COMPACT TOUCH SCREEN BEAN-TO-CUP MACHINE FOR HIGH CONSUMPTION USERS

CON UNA PRESTAZIONE GIORNALIERA ORIENTATIVA DI 300 EROGAZIONI, SI ADATTA BENE A HOTEL MEDIO-GRANDI, MENSE AZIENDALI, TAVOLE CALDE, STAZIONI DI SERVIZIO. LO SCHERMO TOUCH SCREEN È PERSONALIZZABILE E CONSENTE UN'AMPIA SCELTA TRA 24 BEVANDE.

WITH A DAILY PERFORMANCE OF ABOUT 300 BREWING DOSES, IT MATCHES THE TYPICAL REQUIREMENTS OF MEDIUM-LARGE HOTELS, CANTEENS, SELF-SERVICE COUNTERS, AND SERVICE STATIONS. THE TOUCH SCREEN DISPLAY CAN BE CUSTOMIZED AND ALLOWS CHOOSING FROM A 24 BEVERAGE MENU.



LISTINO / PRICE LIST

MODELLO MODEL	n.gruppi no. groups	dimensioni dimensions (mm LxPxH)	potenza riscaldante (W) heating power (W) monofase / single ph.	capacità giornaliera daily capacity	peso netto net weight (kg)	prezzo price
ALL IN 300	1	340x540x830	2900	300 bevande / 300 beverages	45	
ALL IN 300 POWDER	1	340x540x830	2900	300 bevande / 300 beverages	45	

con collegamento a rete idrica / with water supply connection

ACCESSORI ACCESSORIES	dimensioni dimensions (mm LxPxH)	peso netto net weight (kg)	prezzo price
REFRIGERATORE LATTE 8L / MILK COOLER 8L	220x520x460	16,5	
SCALDATAZZE CON REFRIGERATORE LATTE 3,5L CUP WARMER WITH MILK COOLER 3.5L	310x430x640	30	
ALLACCIAMENTO ALLA RETE IDRICA / WATER SUPPLY CONNECTION REFILL	-	-	
SCARICO ACQUA VASCHETTA AUTOMATICO / AUTOMATIC TRAY WATER DRAIN	-	-	

WE2 COMBI



COMPATIBILITÀ E VERSATILITÀ MULTIBOILER COMPATIBILITY AND MULTIBOILER VERSATILITY

TECNOLOGIA, DESIGN INNOVATIVO E PRESTAZIONI DA MACCHINA PROFESSIONALE, ABBINATE ALLA FACILITÀ D'USO DELLE CAPSULE MONODOSE, SONO LE CARATTERISTICHE PECULIARI DI QUESTA MACCHINA DOTATA DI TRE CALDAIE, DUE DEDICATE AL CAFFÈ E UNA ALL'ACQUA, DI DUE TASTIERE RETROILLUMINATE E DI ALTRE UTILI FUNZIONALITÀ. LAVORA CON UN'AMPIA GAMMA DI CAPSULE FAP COMPOSTABILI E COMPATIBILI NESPRESSO®*.

*marchio di terzi senza alcun collegamento con La San Marco S.p.A.

TECHNOLOGY, INNOVATIVE DESIGN AND PERFORMANCES OF A PROFESSIONAL MACHINE, COMBINED WITH THE EASE OF USE OF SINGLE-DOSE CAPSULES, ARE THE PECULIAR CHARACTERISTICS OF THIS MACHINE EQUIPPED WITH THREE BOILERS, TWO DEDICATED TO COFFEE AND ONE TO WATER, TWO BACKLIT KEYBOARDS AND OTHER USEFUL FUNCTIONALITIES. IT WORKS WITH A WIDE RANGE OF FAP COMPOSTABLE AND NESPRESSO®* COMPATIBLE CAPSULES.

*third party brand without any connection with La San Marco S.p.A.

LISTINO / PRICE LIST

MODELLO MODEL	n.gruppi no. groups	caldaia boiler	dimensioni dimensions	potenza riscaldante (W) heating power (W)	peso netto net weight	capacità cassetto raccolta capsule coffee capsule drawer capacity	prezzo price
		(l)	(mm LxPxH)		(kg)		
WE2 COMBI	2	3+2x0,3	605x475x475	3500	41	40	
WE2 COMBI con autolivello with water supply connection	2	3+2x0,3	605x475x475	3500	41	40	

optional: cappuccinatore, autolivello automatico e scarico, scarico capsule continuo / optional: milk frother, automatic water level and discharge, direct capsule discharge

COLORI DI SERIE STANDARD COLOURS



Prima dell'acquisto è assolutamente necessario avere conferma dall'ufficio commerciale La San Marco della compatibilità delle capsule che si intende utilizzare. Si prega pertanto di inviare disegni tecnici e/o campioni fisici delle capsule stesse. Before placing the order, it is absolutely necessary to receive from the sales department of La San Marco confirmation of the compatibility of the capsules to be used. Therefore please send technical drawings and/or physical samples of the capsules.

ACCESSORI ACCESSORIES

prezzo
price

FTL (ciascun rubinetto vapore) / FTL (each steam valve)

LANCIA VAPORE FREDDA (ciascuna lancia)
COOL TOUCH STEAM WAND (each wand)

Optional illuminazione piano lavoro a led (colore fisso bianco)
OPTIONAL WORK SURFACE LED LIGHTING (one fix colour: white)

CAPPUCCINATORE MANUALE / MANUAL MILK FROTHER

ADDOLCITORE D'ACQUA/WATER SOFTENER / WATER SOFTENER

- Disponibili colori optional su richiesta
- Optional colours available on request

WE2



PRATICITÀ A CAPSULE, MULTIBOILER PER VOCAZIONE PRACTICALITY WITH CAPSULES, MULTIBOILER BY VOCATION

MACCHINA PROFESSIONALE A DUE GRUPPI PER CAPSULE MONODOSE, COMPATTA, VELOCE E FACILE DA USARE, PER UN CAFFÈ ECCELLENTE E CREMOSO IN RISTORANTI, GRANDI UFFICI, EVENTI E IN LOCALI AD AFFLUENZA DISCONTINUA O SENZA PERSONALE SPECIALIZZATO. COMPATIBILE CON UN'AMPIA GAMMA DI CAPSULE TIPO FAP, È SEMPLICE DA PULIRE E MANUTENERE. TRE CALDAIE IN ACCIAIO 316L, DUE PER IL CAFFÈ E UNA PER L'ACQUA CALDA E IL VAPORE, CON SERBATOIO E ADDOLCITORE A CARTUCCIA, PERMETTONO LA FACILE PREPARAZIONE DI CAPPUCCINO E ALTRE BEVANDE CALDE.

PROFESSIONAL TWO-GROUP MACHINE FOR SINGLE-USE CAPSULES. IT IS COMPACT, FAST AND EASY TO USE FOR OF EXCELLENT, CREAMY COFFEE IN RESTAURANTS, LARGE OFFICES, EVENTS, OUTLETS WITH UNEVEN CUSTOMER ATTENDANCE OR LACKING SPECIALIZED STAFF. COMPATIBLE WITH A WIDE RANGE OF FAP TYPE CAPSULES, IT IS EASY TO CLEAN AND MAINTAIN. THREE 316L STAINLESS STEELBOILERS, TWO FOR COFFEE AND ONE FOR STEAM AND HOT WATER, AND A TANK INCLUDING CARTRIDGE-TYPE WATER SOFTENER ALLOW FOR EASY PREPARATION OF CAPPUCCINO AND OTHER HOT DRINKS.

LISTINO / PRICE LIST

MODELLO MODEL	n.gruppi no. groups	caldaia boiler	dimensioni dimensions	potenza riscaldante (W) heating power (W)	peso netto net weight	capacità cassetto raccolta capsule coffee capsule drawer capacity	prezzo price
		(l)	(mm LxPxH)		(kg)		
WE2	2	3+2x0,3	605x475x475	3500	38	40	
WE2 con autolivello with water supply connection	2	3+2x0,3	605x475x475	3500	38	40	

optional: cappuccinatore, autolivello automatico e scarico, scarico capsule continuo / optional: milk frother, automatic water level and discharge, direct capsule discharge

COLORI DI SERIE STANDARD COLOURS



Prima dell'acquisto è assolutamente necessario avere conferma dall'ufficio commerciale La San Marco della compatibilità delle capsule che si intende utilizzare. Si prega pertanto di inviare disegni tecnici e/o campioni fisici delle capsule stesse. Before placing the order, it is absolutely necessary to receive from the sales department of La San Marco confirmation of the compatibility of the capsules to be used. Therefore please send technical drawings and/or physical samples of the capsules.

ACCESSORI ACCESSORIES

prezzo
price
(€)

FTL (ciascun rubinetto vapore) / FTL (each steam valve)

LANCIA VAPORE FREDDA (ciascuna lancia)
COOL TOUCH STEAM WAND (each wand)

Optional illuminazione piano lavoro a led (colore fisso bianco)
OPTIONAL WORK SURFACE LED LIGHTING (one fix colour: white)

CAPPUCCINATORE MANUALE / MANUAL MILK FROTHER

ADDOLCITORE D'ACQUA/WATER SOFTENER / WATER SOFTENER

- Disponibili colori optional su richiesta
- Optional colours available on request

SM MINI



24 CM DI LATO: È IL CUBO PERFETTO CHE RACCHIUDE TUTTA LA QUALITÀ, PROFESSIONALITÀ E PRATICITÀ DI UN PRODOTTO 100% MADE IN ITALY DI LA SAN MARCO. MACCHINA A CAPSULE MONODOSE COMPATTA, RAFFINATA ED ELEGANTE, CHE PERMETTE DI OTTENERE SEMPRE UN ESPRESSO CREMOSO DOVUNQUE CI SI TROVI, CON IL PRATICO INSERIMENTO VERTICALE DELLA CAPSULA. COMPATIBILE CON UN'AMPIA GAMMA DI CAPSULE TIPO FAP.

24 CM ON EACH SIDE: IT IS THE PERFECT CUBE THAT CONTAINS THE ENTIRE QUALITY, PROFESSIONALITY AND PRACTICALITY OF A PRODUCT 100% MADE IN ITALY BY LA SAN MARCO. COMPACT, REFINED AND ELEGANT SINGLE DOSE CAPSULE MACHINE THAT EXTRACTS A CREAMY ESPRESSO THANKS TO THE PRACTICAL VERTICAL INSERTION OF THE CAPSULE. COMPATIBLE WITH A WIDE RANGE OF FAP TYPE CAPSULES.

SM 1



SM 1 È DOTATA DI 2 CALDAIE, UNA PER LA PREPARAZIONE DEL CAFFÈ E DELL'ACQUA CALDA E L'ALTRA PER L'EROGAZIONE DEL VAPORE. È MUNITA INOLTRE DEL TASTO PREINFUSIONE COSÌ COME DEL PIANO IN ALLUMINIO SCALDATAZZE. IL SERBATOIO CONTIENE UN ADDOLCITORE A CARTUCCIA, PER DECALCIFICARE L'ACQUA EVITANDO LA FORMAZIONE DEL CALCARE ALL'INTERNO DELLA MACCHINA. COMPATIBILE CON UN'AMPIA GAMMA DI CAPSULE TIPO FAP.

SM 1 HAS 2 BOILERS, ONE FOR COFFEE PREPARATION AND HOT WATER, THE OTHER FOR STEAM DISTRIBUTION. IT ALSO HAS A PRE-INFUSION BUTTON AS WELL AS AN ALUMINIUM CUP WARMING SURFACE. THE TANK CONTAINS A CARTRIDGE-TYPE WATER SOFTENER, TO PREVENT THE FORMATION OF LIMESCALE DEPOSITS INSIDE THE MACHINE. COMPATIBLE WITH A WIDE RANGE OF FAP TYPE CAPSULES.

SM 2



TECNOLOGIA, DESIGN INNOVATIVO E PRESTAZIONI DA MACCHINA PROFESSIONALE SONO LE CARATTERISTICHE PECULIARI DELLA SM 2, MACCHINA COMPATTA PER CAFFÈ ESPRESSO IN CAPSULE MONODOSE 100% MADE IN ITALY. IL DISPLAY TOUCH RETROILLUMINATO A LED CONSENTE DI ACCEDERE ALLE FUNZIONI DELLA MACCHINA IN MODO SEMPLICE ED INTUITIVO. LA SM 2 È DOTATA DI 2 CALDAIE, UNA PER LA PREPARAZIONE DEL CAFFÈ E DELL'ACQUA CALDA E L'ALTRA PER L'EROGAZIONE DEL VAPORE. COMPATIBILE CON UN'AMPIA GAMMA DI CAPSULE TIPO FAP.

TECHNOLOGY, INNOVATIVE DESIGN AND PROFESSIONAL PERFORMANCE ARE THE PECULIAR CHARACTERISTICS OF SM 2, A COMPACT MACHINE FOR SINGLE DOSE CAPSULE ESPRESSO COFFEE 100% MADE IN ITALY. THE BACKLIT LED TOUCH DISPLAY MAKES IT POSSIBLE TO ACCESS THE MACHINE FUNCTIONS IN A SIMPLE AND INTUITIVE WAY. SM 2 HAS 2 BOILERS, ONE FOR COFFEE PREPARATION AND HOT WATER, THE OTHER FOR STEAM PRODUCTION. COMPATIBLE WITH A WIDE RANGE OF FAP TYPE CAPSULES.

LISTINO / PRICE LIST

MODELLO MODEL	n.gruppi no. groups	dimensioni dimensions (mm LxPxH)	potenza riscaldante (W) heating power (W) monofase / single ph.	peso netto net weight (kg)	capacità cassetto raccolta capsule coffee capsule drawer capacity	prezzo price
SM MINI	1	240x240x240	760	6,0	14	

COLORI DI SERIE STANDARD COLOURS



nero / rosso met.
black / red met.

ACCESSORI ACCESSORIES

prezzo
price

ADDOLCITORE D'ACQUA/WATER SOFTENER / WATER SOFTENER

MODELLO MODEL	n.gruppi no. groups	dimensioni dimensions (mm LxPxH)	potenza riscaldante (W) heating power (W) monofase / single ph.	peso netto net weight (kg)	capacità cassetto raccolta capsule coffee capsule drawer capacity	prezzo price
SM 1	1	320x390x260	1300	10,4	25	

COLORI DI SERIE STANDARD COLOURS



antracite met.
anthracite met.



grigio met.
grey met.



bianco lucido
glossy white

ACCESSORI ACCESSORIES

prezzo
price

CAPPUCCINATORE MANUALE / MANUAL MILK FROTHER

ADDOLCITORE D'ACQUA/WATER SOFTENER / WATER SOFTENER

MODELLO MODEL	n.gruppi no. groups	dimensioni dimensions (mm LxPxH)	potenza riscaldante (W) heating power (W) monofase / single ph.	peso netto net weight (kg)	capacità cassetto raccolta capsule coffee capsule drawer capacity	prezzo price
SM 2	1	310x370x280	1600	9,8	25	

COLORI DI SERIE STANDARD COLOURS



grigio met.
grey met.



bianco lucido
glossy white



azzurro met.
light blue met.



rosso met.
red met.

ACCESSORI ACCESSORIES

prezzo
price

CAPPUCCINATORE MANUALE / MANUAL MILK FROTHER

ADDOLCITORE D'ACQUA/WATER SOFTENER / WATER SOFTENER

Prima dell'acquisto è assolutamente necessario avere conferma dall'ufficio commerciale La San Marco della compatibilità delle capsule che si intende utilizzare. Si prega pertanto di inviare disegni tecnici e/o campioni fisici delle capsule stesse.

Before placing the order, it is absolutely necessary to receive from the sales department of La San Marco confirmation of the compatibility of the capsules to be used. Therefore please send technical drawings and/or physical samples of the capsules.



La San Marco

MACINADOSATORI
E APPARECCHIATURE BAR

COFFEE GRINDERS
AND BAR EQUIPMENT



ON DEMAND SMART "S" PREMIUM



64F-S / 64F-S-V / 84F-S / 84F-S-V / 84H-S / 68C-S
64F-S / 64F-S-V / 84F-S / 84F-S-V / 84H-S / 68C-S

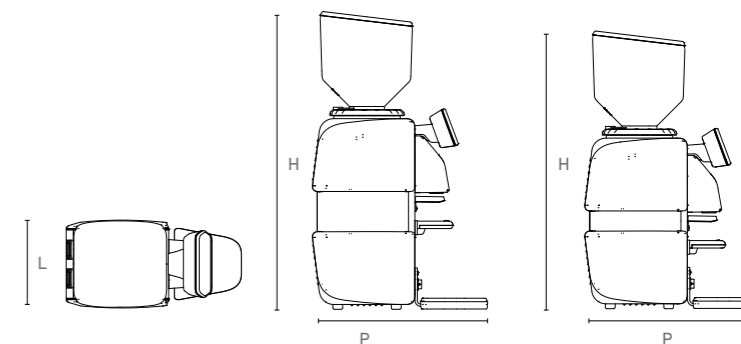
UN CONCENTRATO DI TECNOLOGIE PER OTTENERE IL MEGLIO DA OGNI CAFFÈ
A CONCENTRATE OF TECHNOLOGY TO OBTAIN THE MOST FROM ANY COFFEE

I NUOVI MACINACAFFÈ PREMIUM NELLA VERSIONE SMART SONO CARATTERIZZATI DA: • ESTETICA INNOVATIVA ISPIRATA ALLA MACCHINA ELETTRONICA "D." • MACINE "ZERO-RETENTION" CON FISSAGGIO SULLA FACCIA OPPOSTA ALLATO TAGLIENTE • GHIERA "STEPLESS" DI REGOLAZIONE MICROMETRICA GRANULOMETRIA • REGOLAZIONE GHIERA ANCHE IN MOVIMENTO • CONDOTTO DI USCITA VIBRANTE PER MIGLIORE SVUOTAMENTO E PRECISIONE DI DOSATURA • CAMERA DI MACINAZIONE RAFFREDDATA CON VENTILAZIONE FORZATA • TRAMOGGIA A SCELTA TRASPARENTE O FUMÉ • DISPLAY GRAFICO TOUCHSCREEN A COLORI PER PROGRAMMAZIONE E VISUALIZZAZIONE DATI • VELOCITÀ VARIABILE NELLE VERSIONI A INVERTER "V" • FUNZIONE DI INVERSIONE ROTAZIONE PER PULIZIA MACINE NELLE VERSIONI A INVERTER "V" • QUATTRO TIPOLOGIE DI MACINE

THE NEW PREMIUM COFFEE GRINDERS IN THE SMART VERSION ARE CHARACTERIZED BY: • INNOVATIVE AESTHETICS INSPIRED BY THE ELECTRONIC MACHINE "D." • "ZERO-RETENTION" BURRS WITH FASTENING ON THE FACE OPPOSITE TO THE CUTTING SIDE • "STEPLESS" MICROMETRIC GRAIN SIZE ADJUSTMENT RING • RING ADJUSTMENT EVEN WHILE MOVING • VIBRATING OUTLET DUCT FOR BETTER EMPTYING AND DOSING PRECISION • COOLED GRINDING CHAMBER WITH FORCED VENTILATION • CHOICE OF TRANSPARENT OR SMOKED HOPPER • TOUCHSCREEN GRAPHIC COLOUR MONITOR FOR PROGRAMMING AND DATA DISPLAY • VARIABLE SPEED IN THE INVERTER VERSIONS "V" • ROTATION INVERSION FUNCTION FOR CLEANING GRINDERS IN THE INVERTER VERSIONS "V" • FOUR TYPES OF BURRS



monofase
single phase



MODELLO MODEL	velocità macine burrs speed (giri/min) (rpm)	velocità motore motor speed (giri/min) (rpm)	monofase single phase (W)	dimensioni dimensions (mm LxPxH)	capacità di macinazione capacity of grinding (kg/h)	emissione sonora noise emission (dBA)	tipo di macine grinding blades	peso netto net weight (kg)	prezzo price
64F-S	1350	1350	385	185x370x580	8,5	70	piane / flat	15	
64F-S-V	da 400 a 1200	da 400 a 1200	385	185x370x620	7÷8,5	70	piane / flat	17	
84F-S	900	900	515	185x370x580	13	68	piane / flat	17	
84F-S-V	da 400 a 1200	da 400 a 1200	515	185x370x620	9÷13	70	piane / flat	17	
84H-S	660	660	464	185x370x620	13	73	misto coniche / mixed conical	19	
68C-S	400	1380	600	185x370x620	18	65	coniche / conical	18	


COLORI DI SERIE STANDARD COLOURS



bianco perla
pearl white



verde british
British green



marrone caffè
coffee brown



nero opaco
total black

- 4 tipologie di macine
- 4 types of blades
- Capacità tramoggia 1,2 kg
- Hopper capacity 1.2kg
- Ventolina di raffreddamento
- Cooling fan
- Display grafico touch 3.5"
- 3.5" touch graphic display
- Sensori ottici elettronici infrarossi per riconoscimento coppa
- Infrared electronic optical sensors for cup recognition
- Dispositivo Hands Free di serie
- Standard Hands Free device
- Convogliatore a vibrazione brevettato
- Patented vibratory conveyor
- Versione con sistema inverter per regolazione velocità di rotazione (modelli V)
- Version with inverter system for rotation speed regulation (V models)
- Sistema pulizia centrifuga delle macine (modelli V)
- Centrifugal cleaning burrs (V models)
- Impostazione velocità di macinazione: range da 400 a 1200 giri/minuto con intervalli di 50 giri/minuto
- Grinding speed setting: range from 400 rpm to 1200 rpm with 50 rpm steps
- Supporto coppa portafiltro universale
- Universal filter holder cup support

- Tempi indicativi di macinazione (dose caffè 7,5 g)
• Indicative grinding times (7.5 g coffee dose)
64F-S : 3.0 s
84F-S : 2.2 s
84H-S : 2.0 s
68C-S : 1.5 s

ON DEMAND INSTANT "I" PREMIUM



58F / 64F / 84F / 84H / 68C
58F / 64F / 84F / 84H / 68C

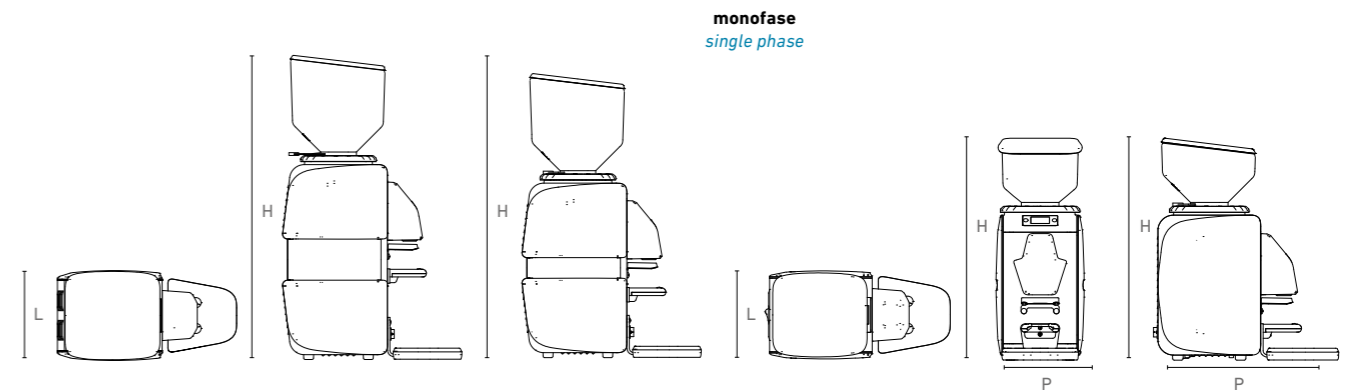
UN CONCENTRATO DI TECNOLOGIE PER OTTENERE IL MEGLIO DA OGNI CAFFÈ
A CONCENTRATE OF TECHNOLOGY TO OBTAIN THE MOST FROM ANY COFFEE

I NUOVI MACINACAFFÈ PREMIUM NELLA VERSIONE INSTANT SONO CARATTERIZZATI DA:

- ESTETICA INNOVATIVA ISPIRATA ALLA MACCHINA ELETTRONICA "D."
- MACINE "ZERO-RETENTION" CON FISSAGGIO SULLA FACCIA OPPOSTA AL LATO TAGLIANTE
- GHIERA "STEPLESS" DI REGOLAZIONE MICROMETRICA GRANULOMETRIA
- REGOLAZIONE GHIERA ANCHE IN MOVIMENTO
- CONDOTTO DI USCITA VIBRANTE PER MIGLIORE SVUOTAMENTO E PRECISIONE DI DOSATURA
- CAMERA DI MACINAZIONE RAFFREDDATA CON VENTILAZIONE FORZATA
- TRAMOGGIA A SCELTA TRASPARENTE O FUMÉ
- DISPLAY GRAFICO MONOCROMATICO
- CINQUE TIPOLOGIE DI MACINE

THE NEW PREMIUM COFFEE GRINDERS IN THE INSTANT VERSION ARE CHARACTERIZED BY:

- INNOVATIVE AESTHETICS INSPIRED BY THE ELECTRONIC MACHINE "D."
- "ZERO-RETENTION" MACHINE WITH FIXING ON THE FACE OPPOSITE TO THE CUTTING SIDE
- "STEPLESS" MICROMETRIC GRAIN SIZE ADJUSTMENT RING
- RING ADJUSTMENT EVEN WHILE MOVING
- VIBRATING OUTLET DUCT FOR BETTER EMPTYING AND DOSING PRECISION
- COOLED GRINDING CHAMBER WITH FORCED VENTILATION
- CHOICE OF TRANSPARENT OR SMOKED HOPPER
- GRAPHIC MONOCHROME DISPLAY
- FIVE TYPES OF GRINDERS



MODELLO MODEL	velocità macine burrs speed (giri/min) (rpm)	velocità motore motor speed (giri/min) (rpm)	monofase single phase (W)	dimensioni dimensions (mm LxPxH)	capacità di macinazione capacity of grinding (kg/h)	emissione sonora noise emission (dBA)	tipo di macine grinding blades	peso netto net weight (kg)	prezzo price
58F - I	1370	1370	150	170x360x430	6	72	piane / flat	11	
64F - I	1350	1350	385	185x370x580	8.5	70	piane / flat	15	
84F - I	900	900	515	185x370x580	13	68	piane / flat	17	
84H - I	660	660	464	185x370x620	13	73	misto coniche / mixed conical	19	
68C - I	400	1380	600	185x370x620	18	65	coniche / conical	18	


COLORI DI SERIE STANDARD COLOURS



bianco perla
pearl white



verde british
British green



marrone caffè
coffee brown



nero opaco
total black

- 5 tipologie di macine
- 5 types of blades
- Capacità tramoggia 1,2 kg / Capacità tramoggia mod. 58F-I 0,6 kg
- Hopper capacity 1.2 kg / mod. 58F-I hopper capacity 0,6 kg
- Ventolina di raffreddamento
- Cooling fan
- Display grafico LCD
- LCD graphic display
- Dispositivo Hands Free opzionale
- Optional Hands Free device
- Convogliatore a vibrazione brevettato
- Patented vibrating conveyor
- Supporto coppa portafiltro universale
- Universal filter holder cup support

- Tempi indicativi di macinazione (dose caffè 7,5 g)
• Indicative grinding times (7.5 g coffee dose)
- 58F-I: 4.5 s
- 64F-I: 3.0 s
- 84F-I: 2.2 s
- 84H-I: 2.0 s
- 68C-I: 1.5 s

DOSATORE "D" / DOSEUR "D" PREMIUM

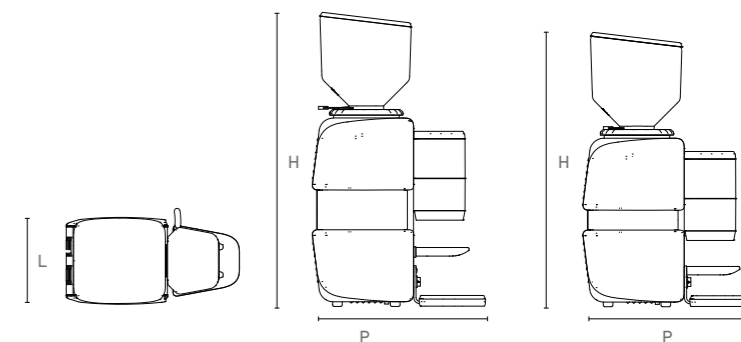


64F-D / 84F-D / 84H-D / 68C-D
64F-D / 84F-D / 84H-D / 68C-D

UN CONCENTRATO DI TECNOLOGIE PER OTTENERE IL MEGLIO DA OGNI CAFFÈ
A CONCENTRATE OF TECHNOLOGY TO OBTAIN THE MOST FROM ANY COFFEE

I NUOVI MACINACAFFÈ PREMIUM NELLA VERSIONE DOSATORE SONO CARATTERIZZATI DA: • ESTETICA INNOVATIVA ISPIRATA ALLA MACCHINA ELETTRONICA "D." • MACINE "ZERO-RETENTION" CON FISSAGGIO SULLA FACCIA OPPOSTA AL LATO TAGLIENTE • GHIERA "STEPLESS" DI REGOLAZIONE MICROMETRICA GRANULOMETRIA • REGOLAZIONE GHIERA ANCHE IN MOVIMENTO • CAMERA DI MACINAZIONE RAFFREDDATA CON VENTILAZIONE FORZATA • TRAMOGGIA A SCELTA TRASPARENTE O FUMÉ • DISPLAY GRAFICO MONOCROMATICO • QUATTRO TIPOLOGIE DI MACINE

THE NEW PREMIUM COFFEE GRINDERS IN THE DOSEUR VERSION ARE CHARACTERIZED BY: • INNOVATIVE AESTHETICS INSPIRED BY THE ELECTRONIC MACHINE "D." • "ZERO-RETENTION" MACHINE WITH FIXING ON THE FACE OPPOSITE TO THE CUTTING SIDE • "STEPLESS" MICROMETRIC GRAIN SIZE ADJUSTMENT RING • RING ADJUSTMENT EVEN WHILE MOVING • COOLED GRINDING CHAMBER WITH FORCED VENTILATION • CHOICE OF TRANSPARENT OR SMOKED HOPPER • GRAPHIC MONOCHROME DISPLAY • FOUR TYPES OF GRINDERS



MODELLO MODEL	velocità macine burrs speed (giri/min) (rpm)	velocità motore motor speed (giri/min) (rpm)	monofase single phase (W)	dimensioni dimensions (mm LxPxH)	capacità di macinazione capacity of grinding (kg/h)	emissione sonora noise emission (dBA)	tipo di macine grinding blades	peso netto net weight (kg)	prezzo price
64F - D	1350	1350	385	185x370x580	8.5	70	piane / flat	15	
84F - D	900	900	515	185x370x580	12	68	piane / flat	16	
84H - D	660	660	464	185x370x620	13	73	misto / mixed coniche / conical	19	
68C - D	400	1380	600	185x370x620	18	65	coniche / conical	18	


COLORI DI SERIE STANDARD COLOURS



bianco perla
pearl white



verde british
British green



marrone caffè
coffee brown



nero opaco
total black

- 4 tipologie di macine
- 4 types of blades
- Capienza del dosatore di 250 g
- Dispenser capacity 250 g
- Capacità tramoggia 1,2 kg
- Hopper capacity 1.2 kg
- Opzione regolazione manuale con configurazione dosi maggiorate
- Optional manual adjustment with oversized dosing configuration
- Ventolina di raffreddamento
- Cooling fan
- Display grafico LCD
- LCD graphic display
- Supporto coppa portafiltro universale
- Universal filter holder cup support

ON DEMAND SMART INSTANT STANDARD



SM 92 / 97 SMART INSTANT
SM 92 / 97 SMART INSTANT




SM TK SMART INSTANT
SM TK SMART INSTANT

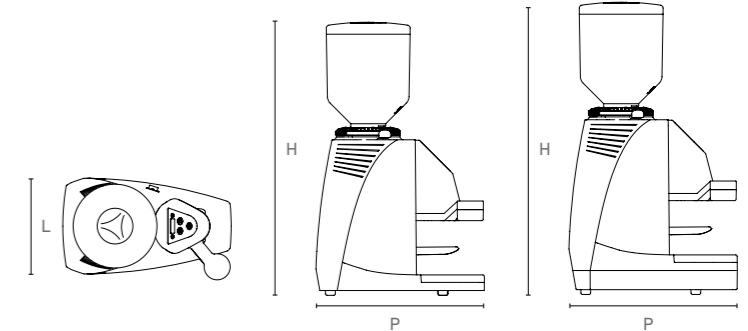
NUOVO SISTEMA DI MACINATURA ON DEMAND INTELLIGENTE E TECNOLOGICO NEW ON DEMAND GRINDING SYSTEM, SMART AND TECHNOLOGICALLY ADVANCED

NUOVO SISTEMA INTELLIGENTE E TECNOLOGICO DI MACINATURA DE LA SAN MARCO. I 3 NUOVI MODELLI SMART INSTANT SONO PROGETTATI E SVILUPPATI NEI LABORATORI LA SAN MARCO, HANNO UN NUOVO SISTEMA INTERNO AVANZATO CHE RILEVA QUALE TIPO DI PORTAFILTRO VIENE UTILIZZATO ED UNA VOLTA CHE IL PORTAFILTRO VIENE RICONOSCIUTO DAL SOFTWARE, L'ESATTA PORZIONE SINGOLA O DOPPIA COMINCIA AD ESSERE PREPARATA AUTOMATICAMENTE; LA TECNOLOGIA SMART È DISPONIBILE IN TUTTI I NOSTRI MODELLI DI MACINACAFFÈ (SERIE SM92-SM97-SMTK). MISURE FLESSIBILI PER OGNI USO: MACINE PROFESSIONALI PIANE DA 64 MILLIMETRI E 84 MILLIMETRI E MACINE CONICHE PER ALTE PRESTAZIONI

NEW INTELLIGENT TECHNOLOGICAL GRINDING SYSTEM BY LA SAN MARCO. THE NEW 3 MODELS SMART INSTANT ARE ENGINEERED AND DEVELOPED IN THE LABORATORIES LA SAN MARCO, HAVE AN ADVANCED NEW BUILT-IN SYSTEM WHICH DETECTS WHICH TYPE OF PORTAFILTER IS USED AND ONCE THE PORTAFILTER IS RECOGNIZED BY THE SOFTWARE, THE EXACT SINGLE OR DOUBLE PORTION STARTS TO BE PREPARED AUTOMATICALLY; SMART TECHNOLOGY IS AVAILABLE IN ALL OUR MODELS OF COFFEE GRINDERS (SERIES SM92-SM97-SMTK AND SERIES SM91-SM96-SMFK). FLEXIBLE MEASUREMENTS FOR EVERY USE: PROFESSIONAL FLAT BURRS OF 64 MM AND 84 MM AND CONIC BURRS FOR HIGH PERFORMANCES.



Sensori ottici elettronici infrarossi
Electronic infrared optical sensors



MODELLO MODEL	velocità motore motor speed (giri/min) (rpm)	monofase single phase (W)	dimensioni dimensions (mm LxPxH)	capacità di macinazione capacity of grinding (kg/h)	tipo di macine grinding blades	peso netto net weight (kg)	prezzo price
SM 92 S I	1350	385	200x355x570	8,5	piane / flat	13	
SM 97 S I	900	515	200x355x570	13	piane / flat	16	
SM TK S I	1380	600	200x355x610	18	coniche / conical	18	

COLORI DI SERIE STANDARD COLOURS



COLORI OPTIONAL OPTIONAL COLOURS



ACCESSORI ACCESSORIES

DISPOSITIVO HANDS FREE / HANDS FREE DEVICE

FRONTALINO CARBON LOOK / CARBON LOOK FRONT

prezzo
price

- Sensori ottici elettronici infrarossi
- Electronic infrared optical sensors
- Micro switch nell'adattatore del supporto portafiltro per avvio rapido
- Micro switch on the filter cup holder adaptor for quick start
- Aggiustamento del dosaggio elettronico
- Electronic dose adjustment
- Programma funzione di macinazione continua (max. 3 minuti)
- Continuous grinding function (max. 3 minutes)
- Regolazione della dose attraverso la programmazione del tempo di macinazione
- Coffee dose regulation by grinding time programming
- Contatore dosi singole, contatore dosi doppie, contatore dosi totali
- Single dose counter, double dose counter, total dose counter
- Frontalino cromato a richiesta
- Chromed front on request
- Senza pressino a richiesta
- Without tamper on request
- Pressino: sul lato destro o sul lato sinistro: a richiesta
- Tamper: on left side or on right side on request
- Tempi indicativi di macinazione (dose caffè 7,5 g)
• Indicative grinding times (7.5 g coffee dose)
SM 92 SMART INSTANT: 3.0 s
SM 97 SMART INSTANT: 2.2 s
SM TK SMART INSTANT: 1.5 s
- Capacità tramoggia nel formato: 1,2 kg
• Hopper capacity in the format: 1,2 kg

ON DEMAND INSTANT STANDARD



SM 92 INSTANT
SM 92 INSTANT

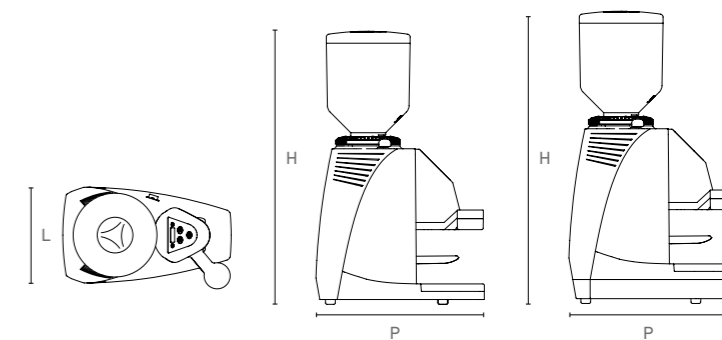


SM 97 INSTANT
SM 97 INSTANT

MACINATURA INSTANTANEA, REGOLAZIONE ELETTRONICA DELLE DOSI INSTANT GRINDING, ELECTRONIC MEASURE CONTROL

LINEE DECISE, CHE TAGLIANO LO SPAZIO E CREANO PIANI INCLINATI, DANNO VITA AD UNA GAMMA DI PRODOTTI DALL'IMPATTO ESTETICO ATTRAENTE E CONTEMPORANEO CHE OFFRONO UN'AMPIA SCELTA DI SOLUZIONI TECNICHE E CROMATICHE. VELOCITÀ E PRECISIONE SONO LE CARATTERISTICHE FUNZIONALI DELLA SERIE INSTANT DELLA LA SAN MARCO: MACINADOSATORI A MACINATURA INSTANTANEA CON REGOLAZIONE ELETTRONICA DELLA DOSE.

CLEAR LINES, CUTTING THE SPACE AND CREATING INCLINED FLATES, ARE THE MAIN ATTRACTIVE AESTHETIC FEATURES OF THE SERIES, WHICH OFFERS A WIDE RANGE OF TECHNICAL AND CHROMATIC SOLUTION. SPEED AND PRECISION ARE THE FUNCTIONAL CHARACTERISTICS OF LA SAN MARCO INSTANT SERIES: ON DEMAND (FRESH GROUND) DOSING COFFEE GRINDERS WITH ELECTRONIC DOSE ADJUSTMENT.



MODELLO MODEL	velocità motore motor speed (giri/min) (rpm)	monofase single phase (W)	dimensioni dimensions (mm LxPxH)	capacità di macinazione capacity of grinding (kg/h)	tipo di macine grinding blades	peso netto net weight (kg)	prezzo price
SM 92 I	1350	385	200x355x570	8,5	piane / flat	13	
SM 97 I	900	515	200x355x570	13	piane / flat	16	
SM TK I	1380	600	200x355x610	18	coniche / conical	18	

COLORI DI SERIE STANDARD COLOURS



COLORI OPTIONAL OPTIONAL COLOURS



ACCESSORI ACCESSORIES

prezzo
price

DISPOSITIVO HANDS FREE / HANDS FREE DEVICE

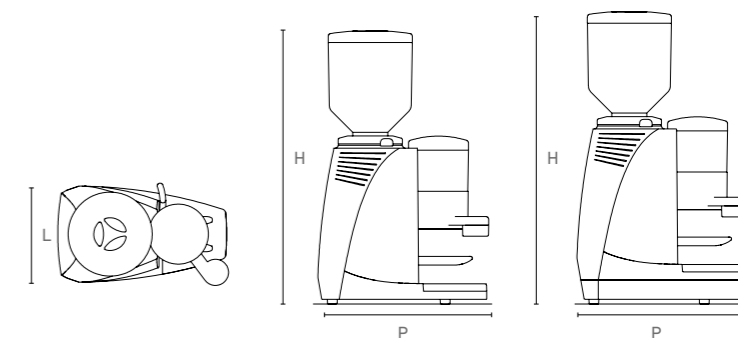
FRONTALINO CARBON LOOK / CARBON LOOK FRONT

- Micro switch nell'adattatore del supporto portafiltro per avvio rapido
- Micro switch on the filter cup holder adaptor for quick start
- Aggiustamento del dosaggio elettronico
- Electronic dose adjustment
- Programma funzione di macinazione continua (max. 3 minuti)
- Continuous grinding function (max. 3 minutes)
- Regolazione della dose attraverso la programmazione del tempo di macinazione
- Coffee dose regulation by grinding time programming
- Contatore dosi singole, contatore dosi doppie, contatore dosi totali
- Single dose counter, double dose counter, total dose counter
- Frontalino cromato a richiesta
- Chromed front on request
- Senza pressino a richiesta
- Without tamper on request
- Pressino: sul lato destro o sul lato sinistro: a richiesta
- Tamper: on left side or on right side on request

- Tempi indicativi di macinazione (dose caffè 7,5 g)
• Indicative grinding times (7.5 g coffee dose)
SM 92 INSTANT: 3 s
SM 97 INSTANT: 2,2 s
SM TK INSTANT: 1,5 s

- Capacità tramoggia nel formato: 1,2 kg
• Hopper capacity in the format: 1,2 kg

DOSATORE / DOSER SM92 / SM97 / SMLK / SMTK STANDARD



SM 92 / 97
SM 92 / 97



SM 92 / 97
SM 92 / 97

QUATTRO SOLUZIONI PER UNA MACINATURA PRATICA E ADATTA A TUTTE LE ESIGENZE
FOUR NEW AND PRACTICAL COFFEE GRINDING SOLUTIONS DESIGNED TO MEET YOUR NEEDS.

LINEE DECISE, CHE TAGLIANO LO SPAZIO E CREANO PIANI INCLINATI, DANNO VITA AD UNA GAMMA DI PRODOTTI DALL'IMPATTO ESTETICO ATTRAENTE E CONTEMPORANEO CHE OFFRONO UN'AMPIA SCELTA DI SOLUZIONI TECNICHE E CROMATICHE.

CLEAR LINES, CUTTING THE SPACE AND CREATING INCLINED FLATES, ARE THE MAIN ATTRACTIVE AESTHETIC FEATURES OF THE SERIES, WHICH OFFERS A WIDE RANGE OF TECHNICAL AND CHROMATIC SOLUTION.



MODELLO MODEL	velocità motore motor speed (giri/min) (rpm)	monofase single phase (W)	dimensioni dimensions (mm LxPxH)	capacità di macinazione capacity of grinding (kg/h)	tipo di macine grinding blades	peso netto net weight (kg)	prezzo price
SM 92 MANUALE / MANUAL	1350	385	200x355x570	8,5	piane / flat	13	
SM 92 T TIMER MAN. / MAN. TIMER	1350	385	200x355x570	8,5	piane / flat	13	
SM 92 A AUTOMATICO / AUTOMATIC	1350	385	200x355x570	8,5	piane / flat	13	
SM 97 MANUALE / MANUAL	900	515	200x355x570	13	piane / flat	16	
SM 97 A AUTOMATICO / AUTOMATIC	900	515	200x355x570	13	piane / flat	16	
SM LK AUTOMATICO / AUTOMATIC	660	464	200x355x610	13	misto / mixed coniche / conical	20	
SM TK AUTOMATICO / AUTOMATIC	1380	660	200x355x610	18	coniche / conical	10	

ACCESSORI
ACCESSORIES

prezzo
price

DOSE MAGGIORATA / OVERSIZED DOSING

COPERCHIO DOSATORE CARBON LOOK
CARBON LOOK DOSER LID

I modelli SM 92 (macine da 64 mm) e SM 97 (macine da 84 mm) sono macinadosatori con macine piane, dotati di caratteristiche funzionali studiate per adattarsi perfettamente alle distinte necessità d'uso: SM 92 manuale, SM 92/T con timer manuale, SM92/A automatico, SM 97 manuale, SM 97/A automatico. I modelli SM LK e SM TK sono macinadosatori automatici con macine misto-coniche (LK) e coniche (TK), dotati di caratteristiche funzionali studiate per adattarsi perfettamente a consumi elevati di caffè. SM LK: modello automatico con due macine piane da 84 mm ed una macina conica. SM TK: modello automatico con macine coniche.

Models SM 92 (64 mm burrs) and SM 97 (84 mm burrs) are dosing coffee grinders with flat blades with functional characteristics that are conceived to perfectly meet different operating needs: SM 92 manual, SM 92/T with manual timer, SM 92/A automatic, SM 97 manual, SM 97/A automatic. Models SM LK and SM TK are coffee grinders with functional characteristics that are conceived to perfectly adapt to high coffee volumes. SM LK: automatic model with two flat blades of 84 mm and one conical blade. SM TK: automatic model with conical blades.

- Pressino: sul lato destro o sul lato sinistro: a richiesta
- Tamper: on left side or on right side on request

• Capacità tramoggia nel formato: 1,2 kg
• Hopper capacity in the format: 1,2 kg

LAVABICCHIERI GLASS WASHERS



MOD.82F



MOD.70F



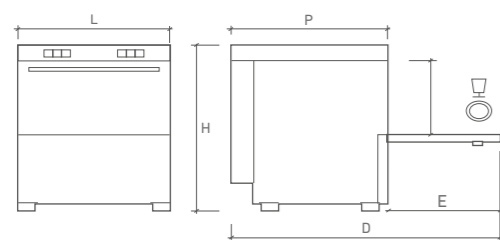
MOD.64F

AQUALINE SI COMPONGONO DI 3 MODELLI (64, 70, 82). LE LAVASTOVIGLIE A CARICA FRONTALE, SOLIDE ED ELEGANTI, SONO PROGETTATE PER RISPONDERE A QUALSIASI ESIGENZA DI LAVAGGIO GARANTENDO, NEL CONTEMPO, PRESTAZIONI ELEVATE E LUNGA DURATA NEL TEMPO. SONO REALIZZATE IN ACCIAIO INOX E DOTATE DI UNA CARROZZERIA A DOPPIA PARETE PARZIALE CHE GARANTISCE UNA RIDUZIONE DELLA DISPERSIONE TERMICA DEL 20%.

I modelli sono disponibili con cesto fisso quadrato (F) o cesto fisso rotondo (FR) e come optional con depuratore incorporato (FD e FRD).

AQUALINE RANGE IS COMPOSED OF 3 MODELS (64, 70, 82). THE FRONT-LOADING DISHWASHERS ARE STURDY AND ELEGANT, DESIGNED TO MEET ALL WASHING NEEDS WHILE GUARANTEEING HIGH QUALITY LONG-LASTING PERFORMANCE. AQUALINE CONSISTS OF APPLIANCES ENTIRELY MADE OF STAINLESS STEEL WITH A PARTIAL DOUBLE SKINNED BODY WHICH GRANTS A REDUCTION OF THERMAL DISPERSION OF 20%.

The models are available with square fixing basket (F) or round fixing basket (FR) and with built-in water softener on request (FD and FRD).



MODELLO / MODEL	64	70	82
H mm	640	700	814
L mm	440	455	572
P mm	497	550	630
D mm	788	891	1035
E mm	291	341	405
mm	250	300	350

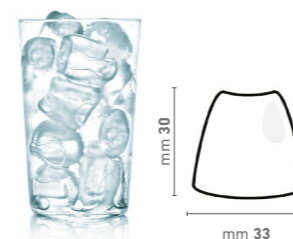
MODELLO MODEL	potenza max esercizio max operation power (W)	potenza pompa pump power (W)	cesto rack (mm)	consumo acqua ciclo water consumption per cycle (lt)	durata totale ciclo total duration per cycle (min)	prezzo price
64 F	3200	200	350x350	2	120	
64 FD	3200	200	350x350	2	120	
64 FR	3200	200	ø 350	2	120	
64 FRD	3200	200	ø 350	2	120	
70 F	3200	200	400x400	2	120	
70 FD	3200	200	400x400	2	120	
70 FR	3200	200	ø 400	2	120	
70 FRD	3200	200	ø 400	2	120	
82 F	5050	550	500x500	2	90 - 120	
ZOCCOLO PER 82 F / BASE FOR 82 F	-	-	-	-	-	

FABBRICATORI DI GHIACCIO ICE MAKERS



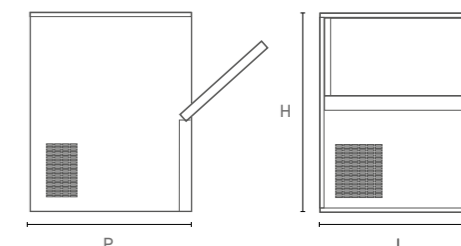
I FABBRICATORI DI GHIACCIO A CUBETTO PIENO, COSTRUITI COMPLETAMENTE IN ACCIAIO INOX, INCORPORANO TUTTE LE ULTIME TECNOLOGIE PER GARANTIRE SEMPRE IL MASSIMO DELLE PRESTAZIONI E LUNGA DURATA NEL TEMPO. LA FORMAZIONE DEI CUBETTI AVVIENE ATTRAVERSO L'ASPERSIONE D'ACQUA SU DI UN EVAPORATORE ORIZZONTALE IN RAME IL QUALE, RAFFREDDANDOSI, FORMA DEI CUBETTI DI GHIACCIO AD ALTA DENSITÀ PURI E CRISTALLINI. IL CUBETTO PIENO, PIÙ PURO DELL'ACQUA DA CUI DERIVA, È IL PIÙ INDICATO PER IL RAFFREDDAMENTO PROLUNGATO DI QUALSIASI BEVANDA, SENZA ANNACQUARLA, IN QUALSIASI SITUAZIONE D'USO.

THE SOLID CUBE ICE MAKERS ARE MADE ENTIRELY OF STAINLESS STEEL. THEY INCORPORATE ALL THE LATEST TECHNOLOGY TO ENSURE MAXIMUM EFFICIENCY AND ENDURING PERFORMANCE. THE ICE CUBE IS FORMED BY WATER BEING SPRINKLED ONTO A HORIZONTALLY MOUNTED COPPER EVAPORATOR WHICH THEN COOLS OFF FORMING HIGH DENSITY, PURE, CRYSTAL CLEAR, SOLID ICE CUBES. THESE SOLID ICE CUBES END UP PURER THAN THE WATER FROM WHICH THEY ARE MADE AND ARE IDEALLY SUITABLE FOR KEEPING DRINKS COOL FOR AN EXTENDED TIME FRAME WITHOUT WATERING THEM DOWN.



CUBETTO PIENO 18gr: Cubetto pieno ad alta densità, cristallino e puro. Indicato per il raffreddamento prolungato di qualsiasi bevanda (senza annacquarla) in qualsiasi situazione d'uso.

FULL ICE CUBE 18gr: High density full ice cube, crystal-clear and pure. Suitable for the long-lasting cooling of any drink, without water it down, for any use.



MODELLO MODEL	potenza power (W)	raffreddamento cooling system	dimensioni dimensions (mm LxPxH)	cap. deposito storage capacity	prod. per ciclo prod. per cycle	prod. giorn. daily ice prod.	prezzo price
SMG 20 A	350	aria / air	365X495X600	6 kg 353 PCS	24 PCS	20 kg 1176 PCS	
SMG 20 W	350	acqua / water	365X495X600	6 kg 353 PCS	24 PCS	20 kg 1176 PCS	
SMG 30 A	450	aria / air	365X495X690	10 kg 588 PCS	28 PCS	30 kg 1764 PCS	
SMG 30 W	450	acqua / water	365X495X690	10 kg 588 PCS	28 PCS	30 kg 1764 PCS	
SMG 50 A	800	aria / air	500X585X795	25 kg 1471 PCS	40 PCS	50 kg 2941 PCS	
SMG 50 W	800	acqua / water	500X585X795	25 kg 1471 PCS	40 PCS	50 kg 2941 PCS	

DEPURATORI WATER SOFTENERS



depuratore manuale
manual water softener



Depuratore by pass
by pass water softener



Depuratore automatico
automatic water softener

MODELLO MODEL	prezzo price
DEPURATORE AUTOMATICO AUTOMATIC WATER SOFTENER	
DEPURATORE LT 8 BY PASS "PER MODELLI 1,2 GRUPPI WATER SOFTENER LT 8 BY PASS "FOR 1/2 GROUPS	
DEPURATORE LT 12 BY PASS "PER MODELLI 3,4 GRUPPI WATER SOFTENER LT 12 BY PASS "FOR 3/4 GROUPS	
DEPURATORE LT 8 "PER MODELLI 1,2 GRUPPI WATER SOFTENER LT 8 "FOR 1/2 GROUPS	
DEPURATORE LT 12 "PER MODELLI 3,4 GRUPPI WATER SOFTENER LT 12 "FOR 3/4 GROUPS	
DEPURATORE BRITA PURITY C 150 ST WATER SOFTENER BRITA PURITY C 150 ST	
DEPURATORE BRITA PURITY C 300 ST WATER SOFTENER BRITA PURITY C 300 ST	
DEPURATORE BRITA PURITY C 500 ST WATER SOFTENER BRITA PURITY C 500 ST	



BRITA Purity C
addolcitore d'acqua

PRO-FONDI



PRO-FONDI È UN SISTEMA ROTATIVO A BASSO VOLTAGGIO CHE ESTRAE I FONDI PER CADUTA ELIMINANDO IL RUMORE DELLA BATTUTA E, OTTIMIZZANDO LA PULIZIA DEL FILTRO, MIGLIORA IL RISULTATO IN TAZZA. È UN SISTEMA BREVETTATO MOLTO FACILE DA USARE CHE MIGLIORA E VELOCIZZA LA PULIZIA DEL FILTRO: BASTA INSERIRE IL PORTAFILTRO NELL'APPOSITA FESSURA PER ESTRARLO PERFETTAMENTE PULITO DOPO APPENA UN SECONDO.

CON PRO-FONDI NIENTE PIÙ BATTUTE SU CASSETTE E TRAMOGGE, ELIMINATO IL RISCHIO DI MICROTRAUMI A MANO, POLSO E AVAMBRACCIO. IL SISTEMA INOLTRE GARANTISCE LIBERTÀ DI MOVIMENTO AL BARISTA (NIENTE PIÙ CASSETTI E TRAMOGGE APERTI IN PEDANA) E GRAZIE AL SUO SISTEMA DI RACCOLTA, I FONDI DI CAFFÈ ESAUSTO CADONO PER GRAVITÀ NEL SACCHETTO POSTO SOTTO IL DISPOSITIVO, L'IGIENE MASSIMA IN PEDANA (SOPRA E SOTTO).

PRO-FONDI SIGNIFICA ANCHE RISPARMIO: IN TERMINI DI ORE LAVORATIVE ANNUE PER LA FACILE E VELOCE PULIZIA DEL PORTAFILTRO, IN TERMINI COSTI DI MANUTENZIONE E ASSISTENZA PER LE RIDOTTE SOSTITUZIONI FILTRI E GUARNIZIONI DELLA MACCHINA DA CAFFÈ LA SAN MARCO OFFRE 2 SOLUZIONI D'INSTALLAZIONE:

PRO-FONDI *IN* CON FISSAGGIO AL BANCONE TRAMITE FORATURA DELLO STESSO (COD. CPCVAR0250).

PRO-FONDI *OUT* (ESTERNO): ACCESSORIO PER MONTAGGIO ESTERNO AL BANCONE (SOLITAMENTE AGGANCIATO AL PIEDINO DELLA MACCHINA O POSIZIONATO SOTTO IL MACINADOSATORE).

PRO-FONDI IS A LOW-VOLTAGE ROTATING SYSTEM THAT REMOVES COFFEE GROUNDS WITH THE AID OF GRAVITY, ELIMINATING THE NOISE OF BANGING THE PORTAFILTER AND, BY OPTIMISING FILTER CLEANING, IT ALSO IMPROVES THE RESULTS IN THE CUP.

THIS PATENTED SYSTEM IS VERY EASY TO USE, AND CLEANS THE FILTER BETTER AND QUICKER: SIMPLY INSERT THE PORTAFILTER INTO THE SLOT, THEN PULL IT OUT AGAIN JUST A SECOND LATER, SPOTLESSLY CLEAN.

WITH PRO-FONDI, NO MORE BANGING ON KNOCKBOXES AND BASH BARS, WHICH MEANS NO MORE RISK OF MICRO-TRAUMA TO THE HAND, WRIST AND FOREARM. THE SYSTEM ALSO OFFERS THE BARISTA GREATER FREEDOM OF MOVEMENT (NO MORE OPEN DRAWERS AND BASH BARS IN YOUR WORKSPACE) AND THANKS TO ITS COLLECTION SYSTEM, THE USED COFFEE GROUNDS FALL STRAIGHT INTO THE BAG BELOW THE DEVICE, FOR MAXIMUM HYGIENE BEHIND THE BAR (BOTH ON AND UNDER THE FLOOR).

PRO-FONDI ALSO SAVES MONEY: IN TERMS OF ANNUAL WORKING HOURS SPENT CLEANING THE PORTAFILTER, AND OF MAINTENANCE AND CALL-OUT COSTS DUE TO THE REDUCED NEED TO REPLACE FILTERS AND SEALS ON YOUR COFFEE MACHINE.

LA SAN MARCO OFFERS TWO INSTALLATION PROPOSALS: PRO-FONDI *IN*, ATTACHED TO THE COUNTER, REQUIRES DRILLING OF COUNTER.

PRO-FONDI *OUT* (EXTERNAL): ACCESSORY FOR MOUNTING OUTSIDE THE COUNTER (USUALLY ATTACHED TO THE MACHINE'S FOOT OR POSITIONED UNDER THE GRINDER).

MODELLO MODEL	prezzo price
PRO-FONDI IN / PRO-FONDI IN	
PRO-FONDI OUT / PRO-FONDI OUT	

ACCESSORI BARISTA BARISTA TOOLS



KIT BARISTA

UN MUST-HAVE PER TUTTE LE POSTAZIONI DI LAVORO DI UN BARISTA. MATERIALI: ACCIAIO INOX E GOMMA SILICONICA.

PRESSINO PROFESSIONALE

PRESSINO PROFESSIONALE IN ACCIAIO INOX E LEGNO NERO MARCHIATO LA SAN MARCO.

COPPA NAKED

STRUMENTO DI ALLENAMENTO, MA ANCHE INTERESSANTE PER OSSERVARE LA BELLEZZA DELL'ESTRAZIONE DI UN ESPRESSO DA SOTTO IL FILTRO.

GREMBIULE

GREMBIULE BARISTA REALIZZATO IN 100% COTONE AD EFFETTO "DENIM" AD ALTA RESISTENZA CON IMBRAGATURA IN CUIO A FORMA DI Y

- UNISEX.
- TAGLIA UNICA, REGOLABILE. DIMENSIONI: 75 X 77 CM (L X A) + COLLO.
- TESSUTO 100% COTONE DA 340 GR.
- IMBRAGATURA A Y IN MORBIDO CUIO MARRONE, COMPLETAMENTE SFODERABILE PER IL LAVAGGIO.
- REALIZZATO A MANO

LATTIERA PROFESSIONALE LATTE ART

LATTIERA PROFESSIONALE BRANDIZZATA COLORE ACCIAIO INOX: CAPACITÀ 50 CL (17 FL.OZ)

BARISTA KIT

A MUST-HAVE FOR ALL THE WORK STATIONS OF A BARISTA. MATERIALS: STAINLESS STEEL AND SILICON RUBBER.

PROFESSIONAL TAMPER

STAINLESS STEEL AND BLACK WOOD TAMPER LA SAN MARCO BRANDED.

BOTTOMLESS PORTAFILTER

TRAINING TOOL, BUT ALSO INTERESTING DEVICE TO WATCH THE BEAUTY OF AN ESPRESSO EXTRACTION FROM UNDERNEATH THE BASKET.

APRON

BARMAN APRON CRAFTED FROM 100% DURABLE, PROFESSIONAL GRADE COTTON "DENIM EFFECT" WITH A Y-SHAPED NECK STRAP MADE FROM LEATHER

- UNISEX.
- ONE SIZE, ADJUSTABLE. SIZE: 75 X 77 CM (W X H) + NECK.
- 100% COTTON, 340 GR.
- Y-SHAPED HARNESS MADE FROM LEATHER, FULLY REMOVABLE FOR WASHING.
- HANDMADE

LATTE ART PROFESSIONAL MILK JUG

PROFESSIONAL BRANDED STAINLESS STEEL MILK JUG: CAPACITY 50 CL (17 FL.OZ)

MODELLO MODEL	prezzo price
PRESSINO / TAMPER	
PORTA GRUPPO PER PRESSINO / GROUP HOLDER TAMPER	
COPPA NAKED / BOTTOMLESS PORTAFILTER	
COPPA NAKED LEGNO / WOODEN BOTTOMLESS PORTAFILTER	
LATTIERA PROFESSIONALE LATTE ART / LATTE ART PROFESSIONAL MILK JUG	
GREMBIULE / APRON	
TAZZINA ESPRESSO + PIATTINO (ordine min. 6 pz.) / ESPRESSO CUP + PLATE (min. order 6 pc.)	
TAZZINA CAPPUCCINO REGULAR + PIATTINO (ordine min. 6 pz.) / REGULAR CAPPUCCINO CUP + PLATE (min. order 6 pc.)	
TAZZA (ordine min. 6 pz.) / MUG. (min. order 6 pc.)	

CONDIZIONI GENERALI DI VENDITA E GARANZIA

1_ LE PRESENTI CONDIZIONI GENERALI DI VENDITA REGOLANO I RAPPORTI CONTRATTUALI TRA LA SAN MARCO SPA (DI SEGUITO ANCHE "VENDITORE"), AVENTE SEDE IN VIA PADRE E FIGLIO VENUTI, 10 A 34072 GRADISCA D'ISONZO (GO) ITALIA, NUMERO DI PARTITA IVA IT00518180310, E L'ACQUIRENTE (INDICANDO CON LE "PARTI" COLLETTIVAMENTE LA SAN MARCO SPA E L'ACQUIRENTE), ALLE CONDIZIONI E AI TERMINI NEL SEGUITO INDICATI.

2_ IL VENDITORE COMMERCIALIZZA I PROPRI PRODOTTI (DI SEGUITO I "PRODOTTI"), COME INDICATI NEL CATALOGO DI VOLTA IN VOLTA AGGIORNATO DAL VENDITORE ED IN BASE AL LISTINO PREZZI VIGENTE, RIVOLGENDOSI ESCLUSIVAMENTE AD UNA CLIENTELA PROFESSIONALE, E L'ACQUIRENTE ASSICURA CHE L'ACQUISTO DEI PRODOTTI DEL VENDITORE AVVENGA A FINI ESCLUSIVAMENTE PROFESSIONALI, VALE A DIRE ATTINENTI ESCLUSIVAMENTE ALL'ATTIVITÀ LAVORATIVA PROPRIA O DEI PROPRI CLIENTI, NON INTENDENDOSI L'ACQUIRENTE UN "CONSUMATORE" AI SENSI DELLE NORMATIVE POSTE A TUTELA DEGLI STESSI.

3_ L'ORDINE DELL'ACQUIRENTE SARÀ CONSIDERATO COME PROPOSTA CONTRATTUALE, IL CUI PERFEZIONAMENTO È SUBORDINATO ALL'ACCETTAZIONE SCRITTA DA PARTE DEL VENDITORE. L'ORDINE DOVRÀ INDICARE CON PRECISIONE I PRODOTTI, COME INDICATI NEL CATALOGO/LISTINO DEL VENDITORE, LE QUANTITÀ RICHIESTE E LE CONDIZIONI DI RESA. QUALORA I PRODOTTI SIANO DESTINATI A STATI NON APPARTENENTI ALL'UNIONE EUROPEA, SARÀ ONERE DELL'ACQUIRENTE COMUNICARE AL VENDITORE TUTTI I RIFERIMENTI NORMATIVI APPLICABILI AI PRODOTTI NEI TERRITORI DI DESTINAZIONE FINALE, INCLUSE SIA LE SPECIFICHE TECNICHE E DI SICUREZZA CHE LE NORME DOGANALI E DI IMPORTAZIONE, OVE APPLICABILI. RESTANDO INTESO CHE IL VENDITORE SARÀ ESPRESSAMENTE SOLLEVATO DA OGNI RESPONSABILITÀ E CHE OGNI COSTO, ONERE, PREGIUDIZIO O DANNO, DIRETTO O INDIRECTO, CAUSATO DALLA NON CONFORMITÀ DEI PRODOTTI RISPETTO ALLE NORMATIVE DEGLI STATI DI DESTINAZIONE DEI PRODOTTI STESSI RESTA A CARICO DELL'ACQUIRENTE. RESTA INOLTRE INTESO CHE OGNI UTILIZZO DEI PRODOTTI IN TERRITORI DIVERSI DA QUELLI INDICATI NELL'ORDINE RESTERÀ DI ESCLUSIVA RESPONSABILITÀ DELL'ACQUIRENTE, IL QUALE SOLLEVERÀ ESPRESSAMENTE IL VENDITORE DA OGNI PREGIUDIZIO DA CIÒ DERIVANTE.

4_ L'ACCETTAZIONE DELL'ORDINE DA PARTE DEL VENDITORE POTRÀ AVVENIRE PER ISCRITTO (E-MAIL), OPPURE, A DISCREZIONE DEL VENDITORE, ANCHE MEDIANTE ESECUZIONE DIRETTA DEGLI ORDINI, SENZA NECESSITÀ DI PREVENTIVA ACCETTAZIONE FORMALE DEGLI STESSI. IL VENDITORE NON SARÀ VINCOLATO DALLA SEMPLICE RICEZIONE DI UN ORDINE DA PARTE DELL'ACQUIRENTE.

5_ IL VENDITORE SI RISERVA LA FACOLTÀ DI APPORTARE IN QUALSIASI MOMENTO MODIFICHE TECNICHE E/O ESTETICHE AI PRODOTTI, CON TUTTI I DIRITTI DERIVANTI DA TALI MODIFICHE.

6_ I PRODOTTI SONO COPERTI DA POLIZZA ASSICURATIVA PER RESPONSABILITÀ PER IL CASO DI SINISTRI ASCRIVIBILI AL LORO MALFUNZIONAMENTO, SEMPRE CHE TALI MALFUNZIONAMENTI NON SIANO CAUSATI DA USO IMPROPRIO, MODIFICHE NON AUTORIZZATE, MANCATO RISPETTO DELLE PRESCRIZIONI PREVISTE NEL MANUALE D'USO E MANUTENZIONE E AD OGNI ALTRO EVENTO ATTRIBIBILE A TERZI. IN NESSUN CASO L'INDENNIZZO, IN CASO

DI SINISTRO, DOVRÀ ECCEDERE IL MASSIMALE INDICATO NELLA CORRENTE POLIZZA ASSICURATIVA DEL VENDITORE.

7_ SALVO ECCEZIONI COMUNICATE PER ISCRITTO DAL VENDITORE, AGLI ORDINI VERRANNO APPLICATI I PREZZI DI LISTINO IN VIGORE AL MOMENTO DELLA RICEZIONE DELL'ORDINE STESSO, AI QUALI SARÀ APPLICATA LA SCONTISTICA ACCORDATA IN FORMA SCRITTA DAL VENDITORE ALL'ACQUIRENTE; I PREZZI DEI PRODOTTI SONO AL NETTO DI IVA E SI INTENDONO EXW (FRANCO FABBRICA) MAGAZZINO DEL VENDITORE IN GRADISCA D'ISONZO (GO), INCOTERMS 2020, IMBALLAGGIO INCLUSO, SE NON DIVERSAMENTE INDICATO PER ISCRITTO DAL VENDITORE.

8_ ANCHE IN CASO VENGA PATTUITA IN DEROGA UNA RESA DIVERSA DA EXW, I PRODOTTI VIAGGIANO SEMPRE A RISCHIO E PERICOLO DELL'ACQUIRENTE, RESTANDO CONVENUTO CHE OGNI SPEDIZIONE VIENE ESEGUITA PER PRECISO INCARICO E CONTO DELL'ACQUIRENTE E CHE PERTANTO IL VENDITORE È ESONERATO DA QUALSIVOGLIA RESPONSABILITÀ CON LA CONSEGNA DEI PRODOTTI AL VETTORE O ALL'ACQUIRENTE, NEL CASO IN CUI QUEST'ULTIMO DECIDA DI RITIRARE I PRODOTTI PERSONALMENTE O TRAMITE UN PROPRIO INCARICATO. I PRODOTTI VENGONO SPEDITI ALL'INDIRIZZO INDICATO DALL'ACQUIRENTE NELL'ORDINE, UNA VOLTA RICEVUTO L'INTEGRALE PAGAMENTO DEL PREZZO, SALVO DIVERSO ACCORDO SCRITTO TRA LE PARTI. IL TIPO DI IMBALLAGGIO, LE MODALITÀ DI SPEDIZIONE ED EVENTUALI ASSICURAZIONI SONO LASCIATI ALLA DISCREZIONE DEL VENDITORE.

9_ L'ACQUIRENTE È TENUTO A ESAMINARE I PRODOTTI IN MODO ACCURATO AL MOMENTO DELLA CONSEGNA E A COMUNICARE AL VETTORE EVENTUALI VIZI RISCONTRATI O RISCONTRABILI. QUALORA NON SIA EFFETTUATA AL VETTORE ALCUNA COMUNICAZIONE NEI TERMINI PREVISTI DALLA LEGGE, I PRODOTTI SONO CONSIDERATI DEFINITIVAMENTE ACCETTATI E CONFORMI A QUANTO RICHIESTO NELL'ORDINE.

10_ I TEMPI DI CONSEGNA, SE INDICATI NELLA CONFERMA D'ORDINE, SONO INDICATIVI E NON TASSATIVI. ESSI DECORRONO DALLA DATA DELLA CONFERMA D'ORDINE ED EVENTUALI RITARDI NON DETERMINERANNO ALCUN DIRITTO DEL BUYER AD INDENNIZZO O A RISARCIMENTI DI ALCUNA SORTA.

11_ IN CASO DI EVENTI DI FORZA MAGGIORE, QUALI CATASTROFI NATURALI, SCIOPERI O QUALSIASI ALTRO IMPEDIMENTO AL DI FUORI DELLA CAPACITÀ DI CONTROLLO DEL VENDITORE, CHE RITARDINO DI OLTRE DUE MESI I TERMINI DI CONSEGNA PATTUITI, AMBO LE PARTI HANNO IL DIRITTO DI RISOLVERE IL CONTRATTO CON COMUNICAZIONE SCRITTA ALL'ALTRA PARTE, SENZA CHE CIÒ DETERMINI L'INSORGERE DI ALCUN DIRITTO AD INDENNIZZI O RISARCIMENTI DI DANNI PER ALCUNA DELLE PARTI.

12_ SE NON DIVERSAMENTE CONFERMATO PER ISCRITTO DAL VENDITORE, IL PAGAMENTO SI INTENDE TRAMITE BONIFICO BANCARIO, IN VALUTA EUR, DA RICEVERSI PRIMA DELLA SPEDIZIONE DEI PRODOTTI. NON È CONSENTITO ALL'ACQUIRENTE EFFETTUARE ALCUNA COMPENSAZIONE O DEDUZIONE, SALVO IL CASO DI AUTORIZZAZIONE SCRITTA DA PARTE DEL VENDITORE. NON SONO ALTRESÌ RICONOSCIUTI VALIDI I PAGAMENTI EFFETTUATI A TERZI, SE NON AUTORIZZATI PER ISCRITTO DAL VENDITORE.

13_ EVENTUALI RECLAMI O CONTESTAZIONI SU FATTURE SARANNO

GENERAL SALES CONDITIONS WARRANTY CONDITIONS

PRESI IN CONSIDERAZIONE ESCLUSIVAMENTE A CONDIZIONE CHE PERVENGANO ALLA SEDE DEL VENDITORE IN FORMA DI COMUNICAZIONE TRACCIABILE (LETTERA RACCOMANDATA, E-MAIL) ENTRO DIECI GIORNI LAVORATIVI DALLA DATA DI RICEZIONE DELLA FATTURA STESSA.

14_VIGE IL PATTO DI RISERVATO DOMINIO: QUALORA LE PARTI ABBIANO CONCORDATO LA CONSEGNA DEI PRODOTTI IN ASSENZA DI PAGAMENTO INTEGRALE DA PARTE DELL'ACQUIRENTE, I PRODOTTI SARANNO GRAVATI DA RISERVA DI PROPRIETÀ, CHE PERMARRÀ FINO A CHE TUTTI I CREDITI VANTATI DAL VENDITORE NEI CONFRONTI DELL'ACQUIRENTE RELATIVAMENTE A TALI PRODOTTI, DERIVANTI DALLA SUA VENDITA, NON SIANO STATI COMPLETAMENTE SALDATI. IN TAL CASO L'ACQUIRENTE NON POTRÀ SOTTOPORRE A PEGNO NÉ CEDERE IN GARANZIA I PRODOTTI A TERZI E DOVRÀ CONSERVARLI IN MODO TALE DA NON DIMINUIRE LA GARANZIA DEL VENDITORE. NEL CASO DI RIVENDITA DEL PRODOTTO DI PROPRIETÀ DEL VENDITORE DA PARTE DELL'ACQUIRENTE A TERZI, I CREDITI DERIVANTI DA TALE RIVENDITA SI INTENDONO CEDUTI AL VENDITORE IN GARANZIA. I TERZI DOVRANNO ESSERE INFORMATI DELLA CESSIONE DALL'ACQUIRENTE. IN CASO DI MORA DA PARTE DELL'ACQUIRENTE, OPPURE IN PRESENZA DI SEGNALI DI UN PEGGIORAMENTO DELLA SITUAZIONE ECONOMICA DELLO STESSO, IN MISURA ECCEDENTE L'ORDINARIA GESTIONE COMMERCIALE, IL VENDITORE POTRÀ RISOLVERE IL CONTRATTO MEDIANTE COMUNICAZIONE SCRITTA E L'ACQUIRENTE, IN TAL CASO, DOVRÀ A PROPRIE SPESE RESTITUIRE AL VENDITORE I PRODOTTI ANCORA DI PROPRIETÀ DI QUEST'ULTIMO. LE SOMME GIÀ CORRISPOSTE RESTERANNO TRATTENUTE DAL VENDITORE A TITOLO DI INDENNITÀ, FATTO SALVO IL DIRITTO DI QUEST'ULTIMO ALL'INDENNIZZO DEL MAGGIOR DANNO.

15_SUGLI IMPORTI IL CUI PAGAMENTO VIENE RITARDATO OLTRE I TERMINI PREVISTI DALLA FATTURA VERRANNO ADDEBITATI ALL'ACQUIRENTE GLI INTERESSI DI MORA E LE SPESE DI RECUPERO CREDITO, IVI INCLUSE LE SPESE LEGALI, AI SENSI DEL D.LGS. 231/02.

16_L'ACQUIRENTE DICHIARA DI AVER RICEVUTO LE INFORMAZIONI PREVISTE DALLE DISPOSIZIONI DI CUI AL D.LGS. 30 GIUGNO 2003, N. 196 (CODICE IN MATERIA DI DATI PERSONALI) ED ESPRIME IL PROPRIO CONSENSO AL TRATTAMENTO ED ALLA COMUNICAZIONE DEI PROPRI DATI PERSONALI, DI CUI IL VENDITORE SARÀ IL TITOLARE, IMPEGNANDOSI A COMUNICARE TEMPESTIVAMENTE AL VENDITORE EVENTUALI INESATTEZZE O VARIAZIONI.

17_QUALSIASI CONTROVERSIA CHE DOVESSE INSORGERE RELATIVA AL PRESENTE CONTRATTO SARÀ DEVOLUTA ALLA GIURISDIZIONE ESCLUSIVA DEL FORO DI GORIZIA. LA LEGGE REGOLATRICE DEL PRESENTE CONTRATTO È LA LEGGE ITALIANA.

CONDIZIONI DI GARANZIA

- 1_SALVO DIVERSI ACCORDI TRA LE PARTI, LA DURATA DELLA GARANZIA È DI 12 MESI A PARTIRE DALLA DATA DELLA FATTURA DI VENDITA.
- 2_PER GARANZIA S'INTENDE LA SOSTITUZIONE A TITOLO GRATUITO, COMPRESSE LE SPESE DI TRASPORTO DALLA SEDE DEL VENDITORE A QUELLA DELL'ACQUIRENTE, DEI COMPONENTI DEI PRODOTTI RICONOSCIUTI DIFETTOSI PER VIZI DI FABBRICAZIONE DAL VENDITORE, A SUO ESCLUSIVO E INSINDACABILE GIUDIZIO. LA GARANZIA SI APPLICA UNICAMENTE PER I COMPONENTI ORIGINALI, E VIENE A DECADERE IN CASO DI UTILIZZO DI COMPONENTI NON ORIGINALI.
3. LA GARANZIA NON SI APPLICA NÉ ALLE SOSTITUZIONI NÉ ALLE RIPARAZIONI CHE RISULTASSERO NECESSARIE A SEGUITO DI NOR-

MALE USURA DOVUTA AL FUNZIONAMENTO, OPPURE A SEGUITO DI DETERIORAMENTI O INCIDENTI PROVOCATI DA NEGLIGENZA O TRASCURATEZZA NELL'USO.

4_NON SONO COPERTI DA GARANZIA I COMPONENTI ELETTRICI E TUTTE LE DIFETTOSITÀ GENERATE DA DANNEGGIAMENTI DERIVANTI DA TRASPORTO, ERRATA INSTALLAZIONE, CATTIVA MANUTENZIONE OPERATA DA PERSONALE NON AUTORIZZATO, MANCATO O IMPROPRIO UTILIZZO DEI NECESSARI SISTEMI AUSILIARI DA UTILIZZARSI SECONDO LO STATO DELL'ARTE DEL SETTORE SPECIFICO (AD ES. LE APPARECCHIATURE DI FILTRAGGIO E/O ADDOLCIMENTO DELL'ACQUA IN INGRESSO), USO DEI PRODOTTI IMPROPRIO O COMUNQUE DIVERSO DA QUELLO PER CUI ESSI SONO STATI CONCEPITI, DETTAGLIATO NEI MANUALI DI USO E MANUTENZIONE, OVVERO DA CIRCOSTANZE CHE NON SIANO RICONDUCIBILI A DIFETTI DI FABBRICAZIONE.

5_SONO ALTRESÌ ESPRESSAMENTE ESCLUSI DALLE PRESTAZIONI DI GARANZIA: MANODOPERA, INTERVENTI TECNICI, COMPONENTI SOGGETTI A NORMALE USURA, MATERIALE DI CONSUMO.

6_AL FINE DELLA VALUTAZIONE DELL'APPLICABILITÀ DEI CRITERI DI GARANZIA I COMPONENTI DEVONO ESSERE RESI DALL'ACQUIRENTE A PROPRIE SPESE AL VENDITORE, COMPLETI IN OGNI LORO PARTE E NON ALTERATI (AD ES. I DATI DI FABBRICA QUALI MATRICOLE E STAMPIGLIATURE NON DEVONO ESSERE CANCELLATI, RIMOSSI O RESI ILLEGGIBILI).

7_SALVO CASI PARTICOLARI A ESCLUSIVO E INSINDACABILE GIUDIZIO DEL VENDITORE SONO ESCLUSE SOSTITUZIONI DEI PRODOTTI NONCHÉ PROLUNGAMENTI DELLA GARANZIA A SEGUITO DI RISCONTRATE DIFETTOSITÀ. LA RIPARAZIONE DEI PRODOTTI, LA MODIFICA O LA SOSTITUZIONE DEI LORO COMPONENTI DURANTE IL PERIODO DI GARANZIA NON PUÒ AVERE COME EFFETTO QUELLO DI PROLUNGARE IL PERIODO DI GARANZIA DEI PRODOTTI.

8_VIENE ESPLICITAMENTE ESCLUSO IL RICORSO A QUALSIVOGLIA AZIONE E/O RECLAMO SOTTO COPERTURA DELLA GARANZIA, IN PARTICOLAR MODO QUELLI TENDENTI ALLA RIPARAZIONE DEI DANNI DIRETTI O INDIRETTI CAUSATI A PERSONE O A COSE DIFFERENTI DAI PRODOTTI CONSEGNATI, NONCHÉ AL RIMBORSO DELL'EVENTUALE MANCATO GUADAGNO.

9_IL VENDITORE DECLINA OGNI RESPONSABILITÀ PER EVENTUALI DANNI CHE POSSANO DERIVARE, DIRETTAMENTE O INDIRECTAMENTE, A PERSONE, ANIMALI O COSE IN CONSEGUENZA DELLA MANCATA OSSERVANZA DI TUTTE LE PRESCRIZIONI INDICATE NEI MANUALI DI USO E MANUTENZIONE CHE ACCOMPAGNANO I PRODOTTI E CONCERNENTI, IN PARTICOLAR MODO LE AVVERTENZE IN TEMA DI SICUREZZA RELATIVAMENTE A INSTALLAZIONE, USO E MANUTENZIONE DEI PRODOTTI.

CONDIZIONI GENERALI

- RESA: FRANCO FABBRICA
- IMBALLO: INCLUSO NEL PREZZO
- PREZZI IN EURO
- IVA ESCLUSA
- CARATTERISTICHE E PREZZO SOGGETTI A VARIAZIONE
- IL PRESENTE LISTINO ANNULLA OGNI ALTRO PRECEDENTE

1_THE PRESENT GENERAL CONDITIONS REGULATE THE CONTRACTUAL RELATIONSHIPS BETWEEN LA SAN MARCO SPA (HEREAFTER REFERRED TO AS "THE SELLER"), WITH LEGAL HEAD OFFICE LOCATED IN VIA PADRE E FIGLIO VENUTI, 10 AT 34072 GRADISCA D'ISONZO (GORIZIA) ITALY, VAT NO. IT00518180310, AND THE BUYER (COLLECTIVELY LA SAN MARCO SPA AND THE BUYER, "THE PARTIES"), AT THE CONDITIONS AND TERMS DETAILED HEREAFTER.

2_THE SELLER COMMERCIALIZES ITS PRODUCTS (HEREAFTER REFERRED TO AS "THE PRODUCTS"), SHOWN IN SELLER'S CATALOGUE KEPT STEADILY UPDATED AND ON THE BASIS OF ITS CURRENT PRICE LIST BY ADDRESSING PROFESSIONAL ENDUSERS ONLY, AND THE BUYER ASSURES THAT THE PURCHASE OF SELLER'S PRODUCTS IS AIMED AT PROFESSIONAL USE ONLY, I.E. CLOSELY PERTAINING TO ITS OWN OR ITS CUSTOMER'S BUSINESS ACTIVITY, BEING THE BUYER NOT A "CONSUMER" TO THE EFFECT OF REGULATIONS IN FORCE TO PROTECT CONSUMERS' INTERESTS.

3_BUYER'S ORDER SHALL BE CONSIDERED AS A CONTRACT PROPOSAL, THE EXECUTION OF WHICH IS SUBJECT TO WRITTEN ACCEPTANCE BY THE SELLER. THE ORDER SHALL ACCURATELY DETAIL THE PRODUCTS, AS SHOWN IN SELLER'S CATALOGUE, THE REQUIRED QUANTITIES AND THE DELIVERY TERMS. IF THE FINAL DESTINATION OF THE PRODUCTS IS A TERRITORY NOT BELONGING TO THE EUROPEAN UNION, THE BUYER SHALL ADVISE THE SELLER ABOUT ALL REGULATIONS APPLICABLE TO THE PRODUCTS IN THE FINAL DESTINATION COUNTRY, INCLUDING TECHNICAL SPECIFICATIONS, SAFETY NORMS, CUSTOMS AND IMPORT REGULATIONS WHENEVER APPLICABLE, BEING UNDERSTOOD THAT THE SELLER SHALL BE EXPRESSLY RELIEVED FROM ANY LIABILITIES AND INDEMNIFIED BY BUYER AGAINST ANY COSTS, DUTIES, PREJUDICES OR DAMAGES, WHETHER DIRECT OR INDIRECT, CAUSED BY NON-COMPLIANCE OF THE PRODUCTS WITH THE LEGISLATION OF THE DESTINATION COUNTRIES. IT IS FURTHER UNDERSTOOD THAT ANY USE OF THE PRODUCT IN TERRITORIES OTHER THAN THOSE INDICATED IN THE ORDER SHALL BE UNDER BUYER'S EXCLUSIVE RESPONSIBILITY, MAINTAINING THE SELLER RELIEVED AND INDEMNIFIED AGAINST ANY PREJUDICE WHICH MIGHT ARISE.

4_THE ACCEPTANCE OF AN ORDER BY THE SELLER MAY BE MADE IN WRITING (REGISTERED LETTER, E-MAIL) OR, AT SELLER'S DISCRETION, ALSO BY DIRECT EXECUTION OF THE ORDER, WITH NO NEED OF PRIOR FORMAL ACCEPTANCE. THE SELLER SHALL NOT BE BOUND BY MERE RECEPTION OF AN ORDER FROM BUYER.

5_THE SELLER IS ENTITLED TO IMPLEMENT ANY TECHNICAL AND/OR AESTHETICAL MODIFICATIONS ON THE PRODUCTS AT ANY TIME, AND RESERVES ALL RIGHTS DERIVING FROM SUCH MODIFICATIONS.

6_THE PRODUCTS ARE COVERED BY PRODUCT LIABILITY INSURANCE FOR THE EVENT OF ACCIDENTS ATTRIBUTABLE TO THEIR MALFUNCTION, PROVIDED THAT SUCH MALFUNCTION IS NOT CAUSED BY IMPROPER USE, UNAUTHORIZED MODIFICATIONS, NON-OBSERVANCE OF USE AND MAINTENANCE HANDBOOK AND ANY OTHER CASE ATTRIBUTABLE TO THIRD PARTIES. IN NO EVENT SHALL THE COMPENSATION, IN CASE OF AN ACCIDENT, EXCEED THE MAXIMUM AMOUNT STATED IN THE CURRENT PRODUCT LIABILITY INSURANCE POLICY OF THE SELLER.

7_IN ABSENCE OF EXCEPTIONS ADVISED IN WRITING BY THE SELLER, ORDERS WILL BE SUBJECT TO THE PRICE LIST IN FORCE AT THE TIME OF ISSUING WITH THE DISCOUNT POLICY GRANTED BY THE SELLER TO

THE BUYER IN WRITING; PRODUCTS PRICES ARE MEANT AS VAT EXCLUDED AND EXW (EX-WORKS) SELLER'S WAREHOUSE IN GRADISCA D'ISONZO (GORIZIA, ITALY), AS PER INCOTERMS 2020, INCLUDING PACKAGING, UNLESS OTHERWISE INDICATED IN WRITING BY THE SELLER.

8_EVEN IF SHIPMENT IS AGREED UPON AS DIFFERENT FROM EXW, NONETHELESS THE PRODUCTS TRAVEL AT THE BUYER'S RISK, BEING AGREED THAT EACH SHIPMENT IS MADE UNDER BUYER'S SPECIFIC INSTRUCTIONS AND ON ITS BEHALF AND THEREFORE THE SELLER IS EXEMPT FROM ANY LIABILITIES WHATSOEVER AFTER CONSIGNING THE GOODS TO THE CARRIER OR TO THE BUYER WHENEVER THE LATTER DECIDES TO COLLECT THE PRODUCTS IN PERSON OR THROUGH ONE OF ITS REPRESENTATIVES. THE PRODUCTS ARE SHIPPED TO THE BUYER'S ADDRESS INDICATED IN THE ORDER, EXCLUSIVELY AFTER RECEIVING FULL PAYMENT, UNLESS OTHERWISE AGREED IN WRITING BETWEEN THE PARTIES. PACKAGING TYPE, SHIPMENT AND ANY INSURANCE POLICIES ARE AT SELLER'S DISCRETION.

9_THE BUYER SHALL EXAMINE THE PRODUCTS CAREFULLY UPON RECEIVING THEM AND GIVE NOTICE OF ANY EVIDENT OR DETECTABLE DEFECTS TO THE CARRIER. IN THE EVENT OF NO NOTICE TO THE CARRIER, THE PRODUCTS SHALL BE DEEMED AS DEFINITELY ACCEPTED AND COMPLIANT AS REQUIRED IN THE ORDER.

10_THE DELIVERY TERMS, IF SHOWN IN THE ORDER CONFIRMATION, ARE APPROXIMATE AND NOT COMPULSORY. THEY COMMENCE AFTER THE ORDER CONFIRMATION AND ANY POSSIBLE DELAYS SHALL NOT RESULT IN ANY BUYER'S RIGHT TO CLAIM ANY INDEMNITY OR DAMAGE OF ANY SORT.

11_IN THE EVENT OF FORCE MAJEURE, SUCH AS NATURAL DISASTERS, STRIKES, OBSTACLES THAT ARE BEYOND THE CONTROL OF THE SELLER, CAUSING A DELAY THAT EXCEEDS TWO MONTHS WITH RESPECT TO THE AGREED DELIVERY TERMS, BOTH PARTIES HAVE THE RIGHT TO TERMINATE THE CONTRACT BY WRITTEN NOTICE TO THE OTHER PARTY WITH NO RIGHT TO CLAIM ANY COMPENSATION OR DAMAGE BY EITHER PARTY.

12_UNLESS OTHERWISE CONFIRMED IN WRITING BY THE SELLER, PAYMENT IS MEANT BY BANK TRANSFER IN EUR CURRENCY, TO BE RECEIVED BEFORE THE SHIPMENT OF THE PRODUCTS. THE BUYER IS NOT ENTITLED TO MAKE ANY COMPENSATION OR DEDUCTION, EXCEPT IN CASE OF SELLER'S WRITTEN AUTHORIZATION. PAYMENTS TO THIRD PARTIES ARE NOT RECOGNIZED AS VALID UNLESS AUTHORIZED IN WRITING BY THE SELLER.

13_ANY COMPLAINTS OR DISPUTES REGARDING INVOICES SHALL BE ACCEPTED PROVIDED THAT THE SELLER IS GIVEN NOTICE BY MEANS OF A TRACEABLE COMMUNICATION (REGISTERED LETTER, E-MAIL) WITHIN TEN DAYS AFTER RECEPTION OF SUCH INVOICES.

14_CONDITIONAL SALE CLAUSE IS IN FORCE, I.E. IF THE PARTIES HAVE AGREED ON THE DELIVERY OF THE PRODUCTS WITHOUT PRIOR AND FULL PAYMENT BY BUYER, SUCH PRODUCT SHALL BE BURDENED WITH CONDITIONAL SALE AND SUCH STATE SHALL BE KEPT UNCHANGED UNTIL FULL PAYMENT OF SAID PRODUCTS IS EXECUTED BY THE BUYER IN FAVOUR OF THE SELLER. UNDER THE CLAUSE OF CONDITIONAL SALE, THE BUYER WILL NOT BE ALLOWED TO PLACE THE PRODUCTS IN PAWN OR EXCHANGE THEM AS A GUARANTEE TOWARDS THIRD PARTIES AND SHALL MAINTAIN THEM SO AS NOT TO DIMINISH THE SELLER'S WARRANTY. IN THE EVENT OF RE-SALE BY BUYER TO A THIRD PARTY OF THE PRODUCTS THAT IS UNDER SELLER'S OWN-

La San Marco

ERSHIP, THE CREDITS DERIVING FROM SUCH RE-SALE ARE MEANT AS TRANSFERRED TO THE SELLER IN GUARANTEE. THE THIRD PARTY SHALL BE INFORMED ABOUT THIS SALE BY BUYER. IN THE EVENT OF DELAYED PAYMENTS BY BUYER OR EVIDENCE OF WORSENING OF ITS ECONOMIC STATUS, EXCEEDING ANY ORDINARY COMMERCIAL OPERATION, THE SELLER IS ENTITLED TO TERMINATE THE CONTRACT BY GIVING WRITTEN NOTICE TO THE BUYER, WHO SHALL RETURN AT OWN EXPENSES ALL PRODUCTS STILL OWNED BY THE SELLER. THE SUMS OF MONEY ALREADY RECEIVED SHALL BE RETAINED BY THE SELLER AS COMPENSATION, SUBJECT TO THE SELLER'S RIGHT TO CLAIM HIGHER DAMAGES.

15. INTEREST ON LATE PAYMENTS, WITH RESPECT TO THE PAYMENT SCHEDULE DETAILED IN THE INVOICE, SHALL BE CHARGED TO THE BUYER ALONG WITH CREDIT COLLECTION CHARGE INCLUDING LEGAL FEES AS BY LAW DECREE 231/02.

16. THE BUYER DECLARES TO HAVE RECEIVED THE INFORMATION AS BY THE PROVISIONS OF THE LAW DECREE 30.06.2003, N. 196 (LAW ON PERSONAL DATA) AND GIVES CONSENT TO THE PROCESSING AND TRANSMISSION OF PERSONAL INFORMATION, WHICH THE SELLER IS ENTITLED TO MANAGE, AND COMMITS ITSELF TO PROMPTLY INFORM THE SELLER OF ANY INACCURACIES OR CHANGES.

17. ANY ARISING DISPUTES PERTAINING TO THIS CONTRACT SHALL BE SUBMITTED TO THE EXCLUSIVE JURISDICTION OF THE COURT OF GORIZIA, ITALY. THIS CONTRACT IS GOVERNED BY THE ITALIAN LAW.

WARRANTY CONDITIONS

1. UNLESS AGREED DIFFERENTLY AMONG THE PARTIES, THE WARRANTY LASTS 12 MONTHS STARTING FROM THE DATE OF THE INVOICE.

2. WARRANTY IS LIMITED TO THE SUBSTITUTION FREE OF CHARGE, INCLUDING THE DELIVERY EXPENSES FROM SELLER'S TO BUYER'S LOCATION, OF THE COMPONENTS OF THE PRODUCTS, WHICH ARE RECOGNIZED BY THE SELLER AT ITS OWN DISCRETION AS HAVING MANUFACTURING DEFECTS. THE WARRANTY APPLIES ONLY TO THE ORIGINAL COMPONENTS, AND IT IS VOID IN CASE OF THE USE OF NON-ORIGINAL COMPONENTS

3. THE WARRANTY DOES NOT APPLY TO THE SUBSTITUTIONS OR TO THE REPAIRS THAT RESULT BY A NORMAL FUNCTIONING WEAR AND TEAR, OR FROM DETERIORATION OR ACCIDENTS CAUSED BY A NEGLIGENCE OR CARELESSNESS IN THE USE.

4. THE ELECTRIC PARTS, AND ALL THE PARTS THAT RESULT TO BE DEFECTIVE BECAUSE OF DAMAGE CAUSED BY TRANSPORT, WRONG INSTALLATION, IMPROPER MAINTENANCE OPERATED BY UNAUTHORIZED STAFF, MISSING OR IMPROPER USE OF THE NECESSARY AUXILIARY SYSTEMS TO BE USED AS STATE-OF-THE-ART OF THE SPECIFIC SECTOR (E.G. INTAKE WATER FILTERS AND/OR SOFTENERS), IMPROPER USE OF THE PRODUCTS OR ANYWAY DIFFERENT FROM THE USE THE PRODUCTS WERE BUILT FOR OR, LASTLY, BY CIRCUMSTANCES THAT CANNOT BE ATTRIBUTED TO MANUFACTURING DEFECTS.

5. MANPOWER, TECHNICAL INTERVENTIONS RELATED TO THE INSTALLATION OF THE MACHINE, PARTS SUBJECT TO NORMAL WEAR AND

TEAR, CONSUMPTION MATERIALS ARE ALSO EXCLUDED FROM WARRANTY SCOPE.

6. IN ORDER FOR THE WARRANTY CRITERIA TO BE APPLICABLE, THE COMPONENTS SHALL BE SENT BACK AT BUYER'S OWN EXPENSES TO THE SELLER, COMPLETE IN ALL THEIR PARTS AND NOT MODIFIED (E.G. FACTORY DATA LIKE SERIAL NUMBERS AND STAMPINGS MUST NOT BE ERASED, REMOVED OR MADE ILLEGIBLE).

7. UNLESS PARTICULAR CASES AT SELLER'S EXCLUSIVE AND INCONTESTABLE JUDGEMENT, THE SUBSTITUTION OF THE PRODUCTS AND THE EXTENSION OF THE WARRANTY AFTER A MALFUNCTION OCCURRED ARE EXCLUDED. THE REPAIR, MODIFICATION OR SUBSTITUTION OF THEIR COMPONENTS DURING THE WARRANTY PERIOD CANNOT HAVE AS EFFECT THE EXTENSION OF THE WARRANTY PERIOD.

8. ALL ACTIONS AND/OR CLAIMS ARE EXCLUDED FROM THE WARRANTY'S COVERAGE, ESPECIALLY THOSE THAT TEND TO THE REPARATION OF THE DIRECT OR INDIRECT DAMAGE CAUSED TO PERSONS OR TO OBJECTS THAT ARE DIFFERENT FROM THE DELIVERED PRODUCTS, AS WELL AS THE REFUND OF THE POSSIBLE MISSED PROFITS.

9. THE SELLER DECLINES ANY RESPONSIBILITY WHATSOEVER FOR POSSIBLE DAMAGE THAT MAY BE CAUSED, DIRECTLY OR INDIRECTLY, TO PEOPLE, ANIMALS OF THINGS AS A CONSEQUENCE OF THE NON-COMPLIANCE WITH ALL THE PRESCRIPTIONS THAT ARE DETAILED IN THE USE AND MAINTENANCE HANDBOOKS THAT ACCOMPANIES THE PRODUCTS AND CONCERNING PARTICULARLY THE WARNINGS ABOUT THE INSTALLATION, USE AND MAINTENANCE OF THE PRODUCTS.

GENERAL CONDITIONS

- DELIVERY: EX WORKS
- PACKING: BOX INCLUDED IN THE PRICE
- PRICES IN EURO
- VAT EXCLUDED
- SPECIFICATION AND PRICES SUBJECT TO MODIFICATION
- THIS PRICE LIST ANNULS EVERY OTHER PREVIOUS LIST



Company with certified quality,
environmental, health and safety
management system according to
UNI EN ISO 9001
UNI EN ISO 14001
UNI ISO 45001



La San Marco

LA SAN MARCO SPA
GRADISCA D'ISONZO (GO) - ITALIA
PH. (+39) 0481 967111

SM

La San Marco

lasanmarco.com

